

# Raport po wykonanym badaniu ankietowym

## Ocena trenera po szkoleniu

(raport z wykresami)

<b>Zlecający:</b>	XXXX Sp. z o.o.
<b>Termin rozpoczęcia badania:</b>	2007-11-06
<b>Termin zakończenia badania:</b>	2007-11-13
<b>Liczba respondentów:</b>	11
<b>Opracował:</b>	Analitik e-Inquiry
<b>Data opracowania:</b>	2007-11-14

## Spis treści

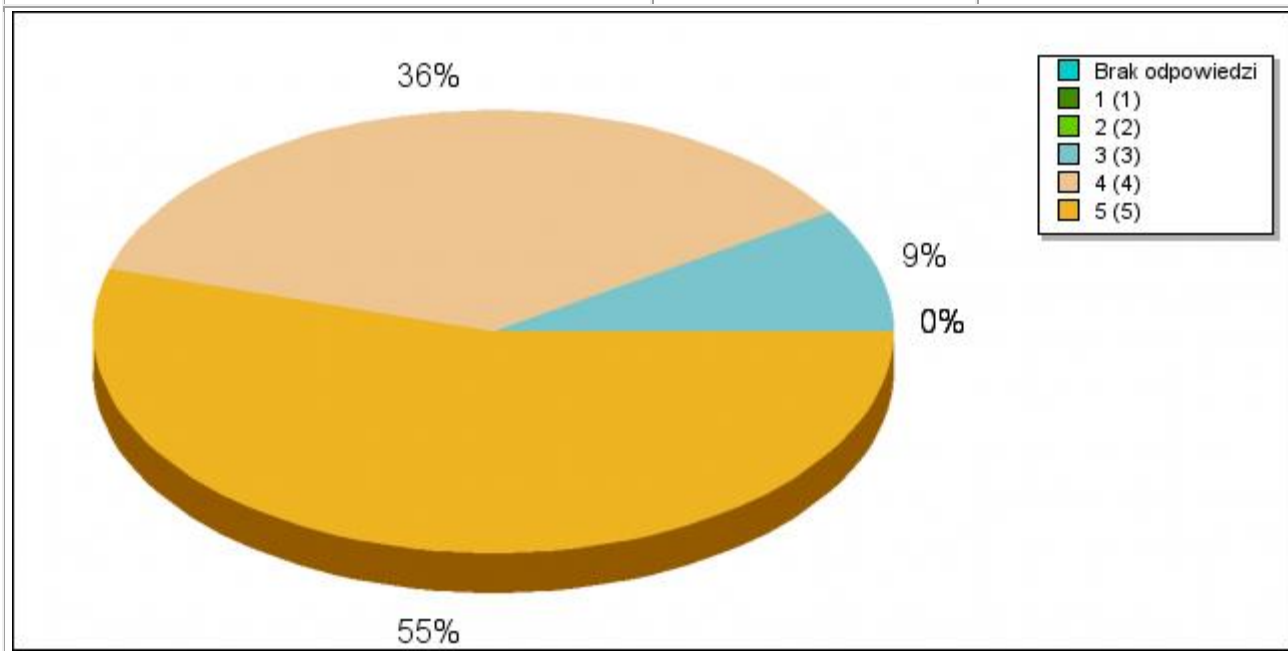
Raport ogólny.....	3
--------------------	---

**Raport ogólny**

**Statystyki dla pytania 1\_sz(1a):**

**Oceń w skali od 1 do 5. Przyjmij, że: 1 oznacza wcale, bardzo źle 5 oznacza bardzo, bardzo dobrze**  
**[W jakim stopniu kurs był interesujący?]**

Odpowiedź	Ilość	Procentowo
Brak odpowiedzi	0	0.00%
1 (1)	0	0.00%
2 (2)	0	0.00%
3 (3)	1	9.09%
4 (4)	4	36.36%
5 (5)	6	54.55%

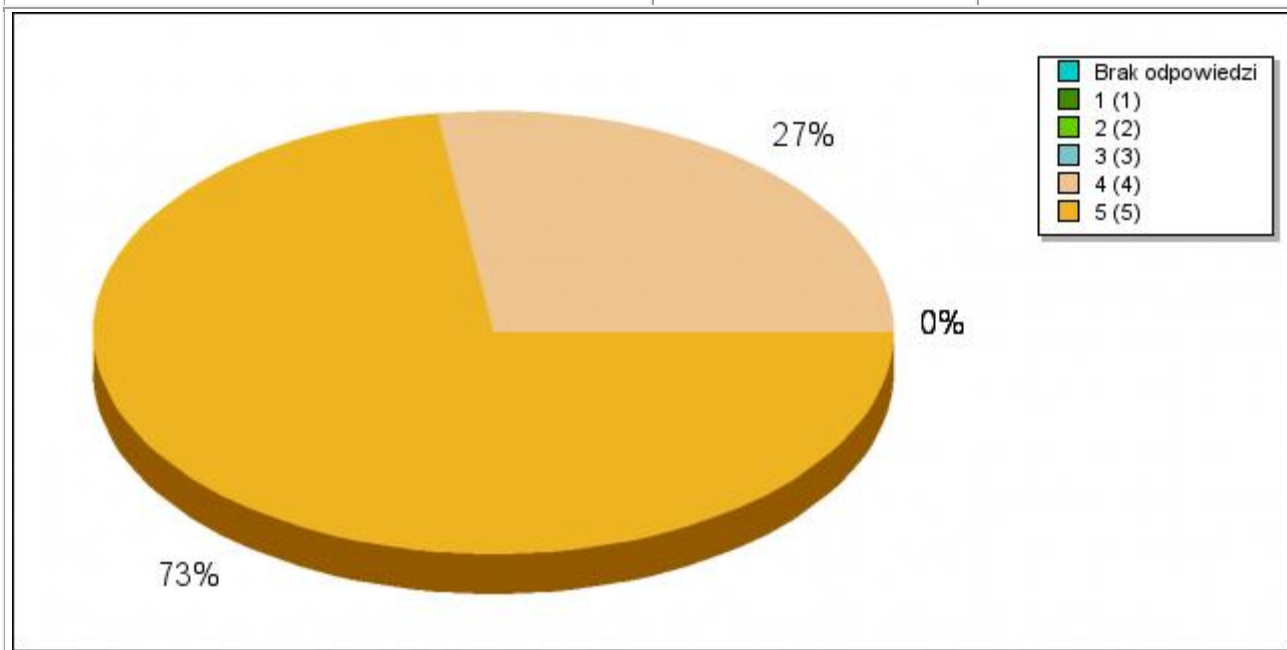


**Statystyki dla pytania 1\_sz(1b):**

**Oceń w skali od 1 do 5. Przyjmij, że: 1 oznacza wcale, bardzo źle 5 oznacza bardzo, bardzo dobrze**

**[W jakim stopniu wiedza ta będzie dla Ciebie przydatna?]**

Odpowiedź	Ilość	Procentowo
Brak odpowiedzi	0	0.00%
1 (1)	0	0.00%
2 (2)	0	0.00%
3 (3)	0	0.00%
4 (4)	3	27.27%
5 (5)	8	72.73%

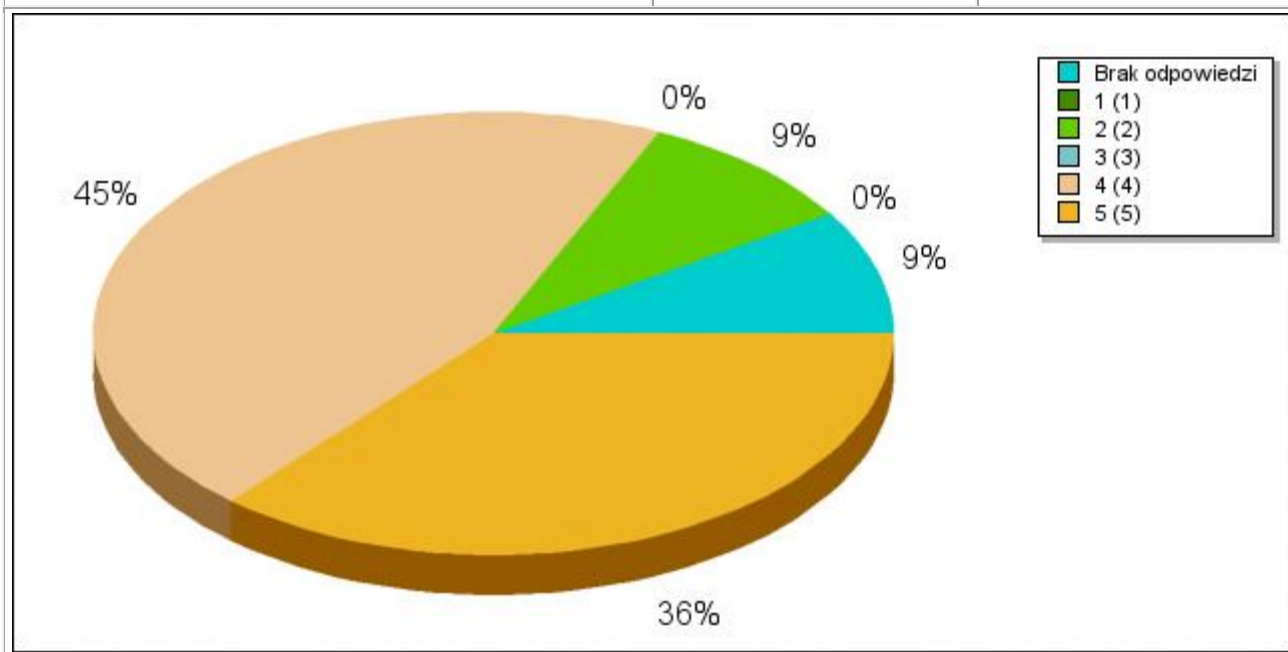


**Statystyki dla pytania 1\_sz(1c):**

**Oceń w skali od 1 do 5. Przyjmij, że: 1 oznacza wcale, bardzo źle 5 oznacza bardzo, bardzo dobrze**

**[W jakim stopniu podobały Ci się zastosowane ćwiczenia (jeśli były)?]**

Odpowiedź	Ilość	Procentowo
Brak odpowiedzi	1	9.09%
1 (1)	0	0.00%
2 (2)	1	9.09%
3 (3)	0	0.00%
4 (4)	5	45.45%
5 (5)	4	36.36%

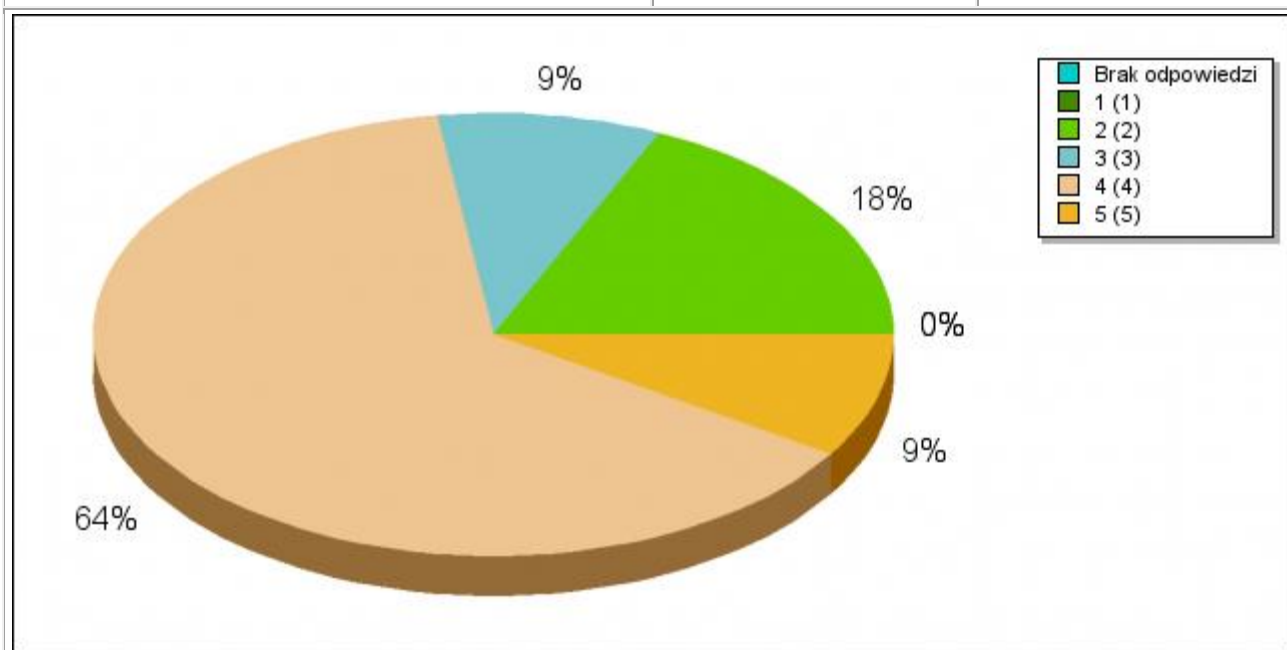


**Statystyki dla pytania 1\_sz(1d):**

**Oceń w skali od 1 do 5. Przyjmij, że: 1 oznacza wcale, bardzo źle 5 oznacza bardzo, bardzo dobrze**

**[Jak oceniasz organizację szkolenia (materiały szkoleniowe, formę komunikowania się z uczestnikami przed szkoleniem)?]**

Odpowiedź	Ilość	Procentowo
Brak odpowiedzi	0	0.00%
1 (1)	0	0.00%
2 (2)	2	18.18%
3 (3)	1	9.09%
4 (4)	7	63.64%
5 (5)	1	9.09%

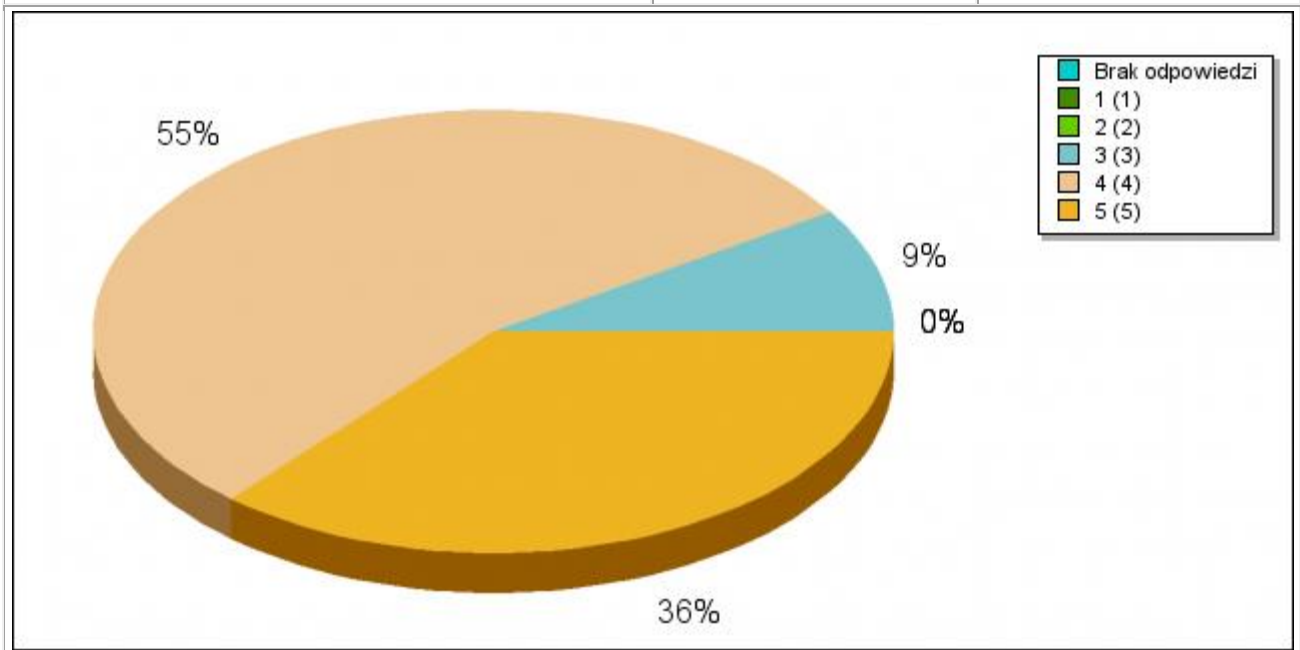


**Statystyki dla pytania 1\_sz(1e):**

**Oceń w skali od 1 do 5. Przyjmij, że: 1 oznacza wcale, bardzo źle 5 oznacza bardzo, bardzo dobrze**

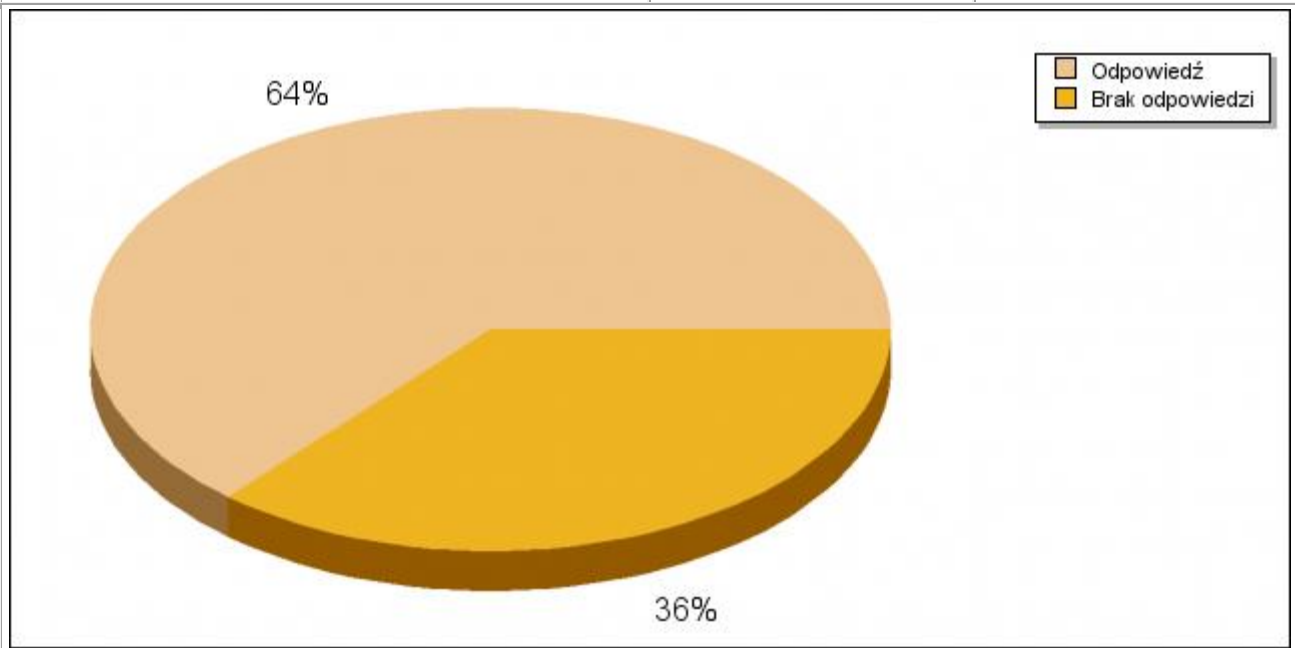
**[W jakim stopniu szkolenie spełniło Twoje oczekiwania?]**

Odpowiedź	Ilość	Procentowo
Brak odpowiedzi	0	0.00%
1 (1)	0	0.00%
2 (2)	0	0.00%
3 (3)	1	9.09%
4 (4)	6	54.55%
5 (5)	4	36.36%



**Statystyki dla pytania 2\_sz:****Jakie tematy były dla Ciebie najbardziej użyteczne?**

<b>Odpowiedź</b>	<b>Ilość</b>	<b>Procentowo</b>
Odpowiedź	7	63.64%
Brak odpowiedzi	4	36.36%

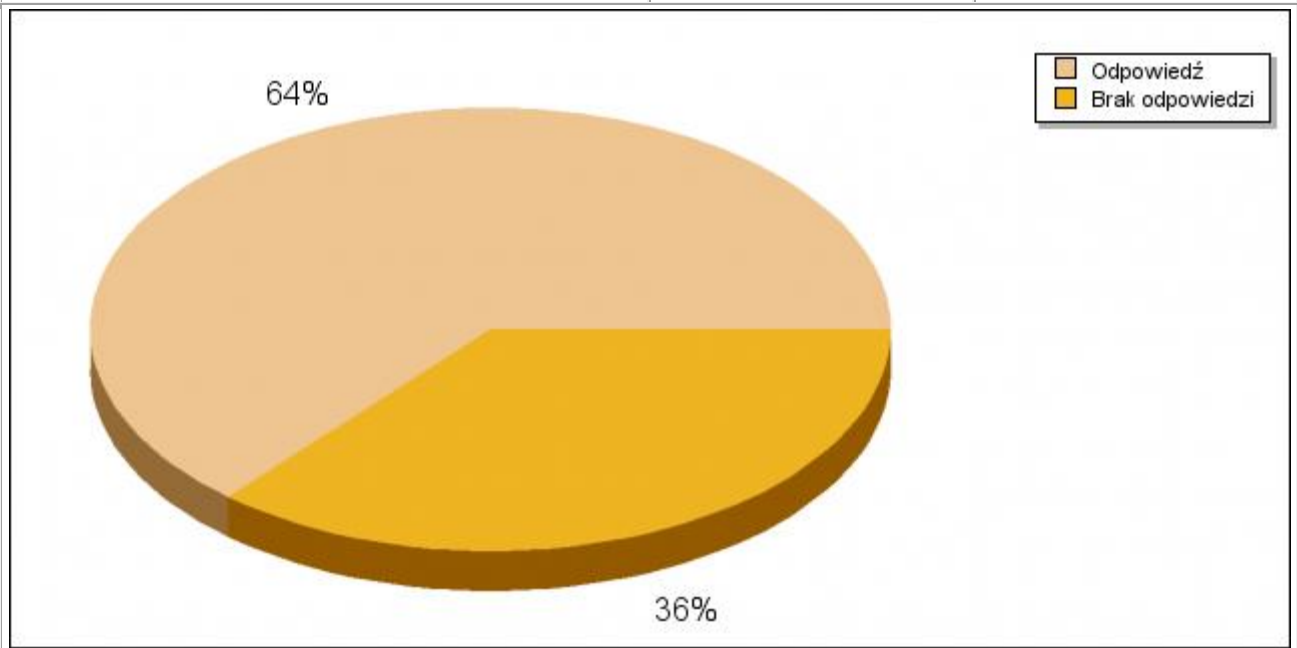




## Statystyki dla pytania 3\_sz:

## Jakie tematy były dla Ciebie najmniej użyteczne?

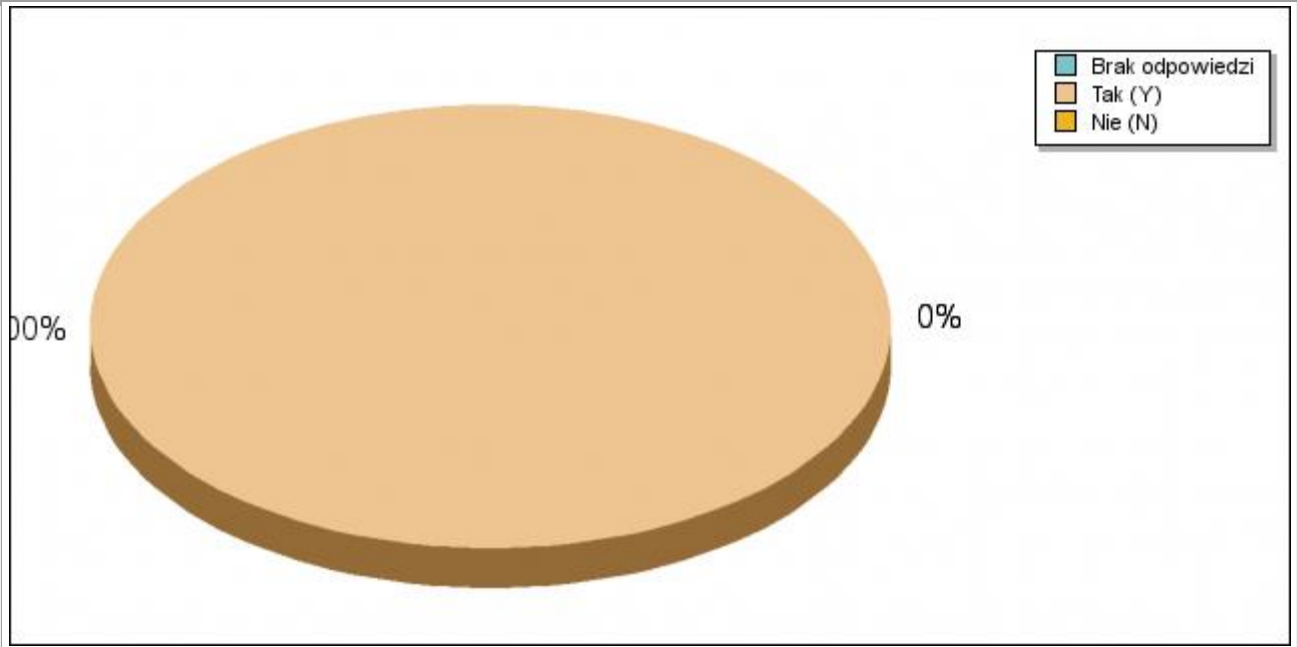
Odpowiedź	Ilość	Procentowo
Odpowiedź	7	63.64%
Brak odpowiedzi	4	36.36%



**Statystyki dla pytania 4\_sz:**

**Czy zamierzasz wykorzystywać tematykę i program szkolenia w swojej pracy?**

<b>Odpowiedź</b>	<b>Ilość</b>	<b>Procentowo</b>
Brak odpowiedzi	0	0.00%
Tak (Y)	11	100.00%
Nie (N)	0	0.00%

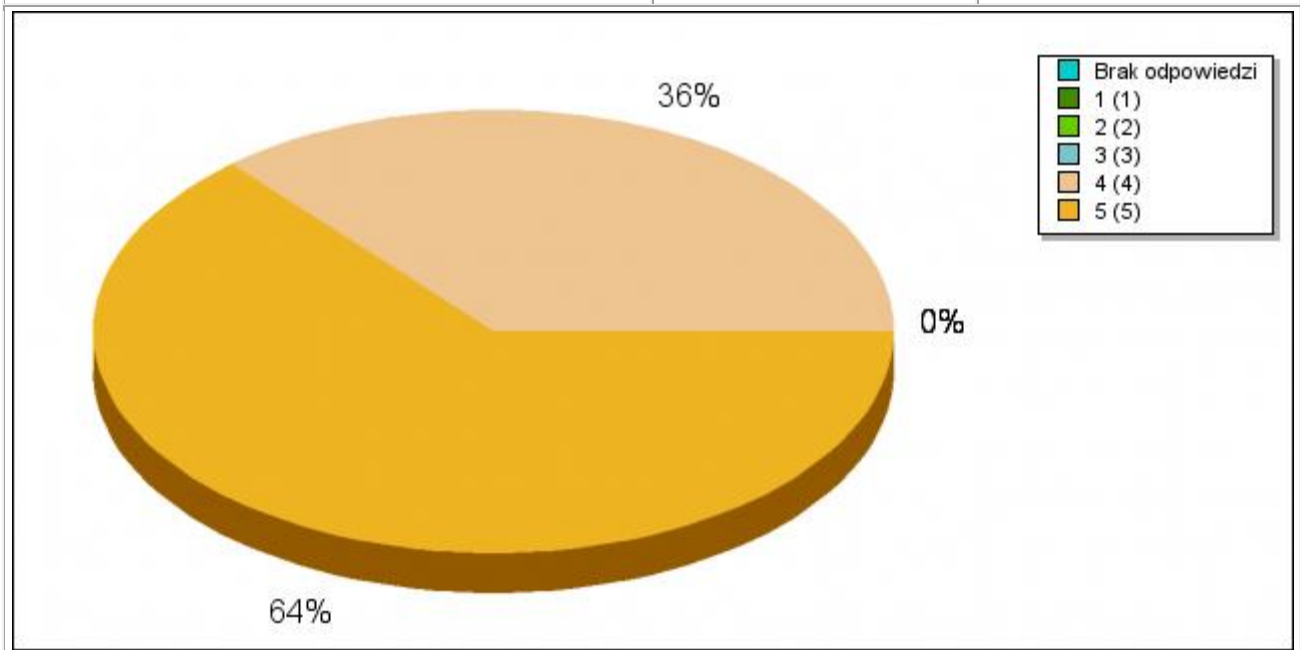


**Statystyki dla pytania 1\_t(2a):**

**Oceń w skali od 1 do 5. Przyjmij, że: 1 oznacza wcale, bardzo źle 5 oznacza bardzo, bardzo dobrze**

**[W jakim stopniu podobał Ci się sposób prowadzenia zajęć?]**

<b>Odpowiedź</b>	<b>Ilość</b>	<b>Procentowo</b>
Brak odpowiedzi	0	0.00%
1 (1)	0	0.00%
2 (2)	0	0.00%
3 (3)	0	0.00%
4 (4)	4	36.36%
5 (5)	7	63.64%

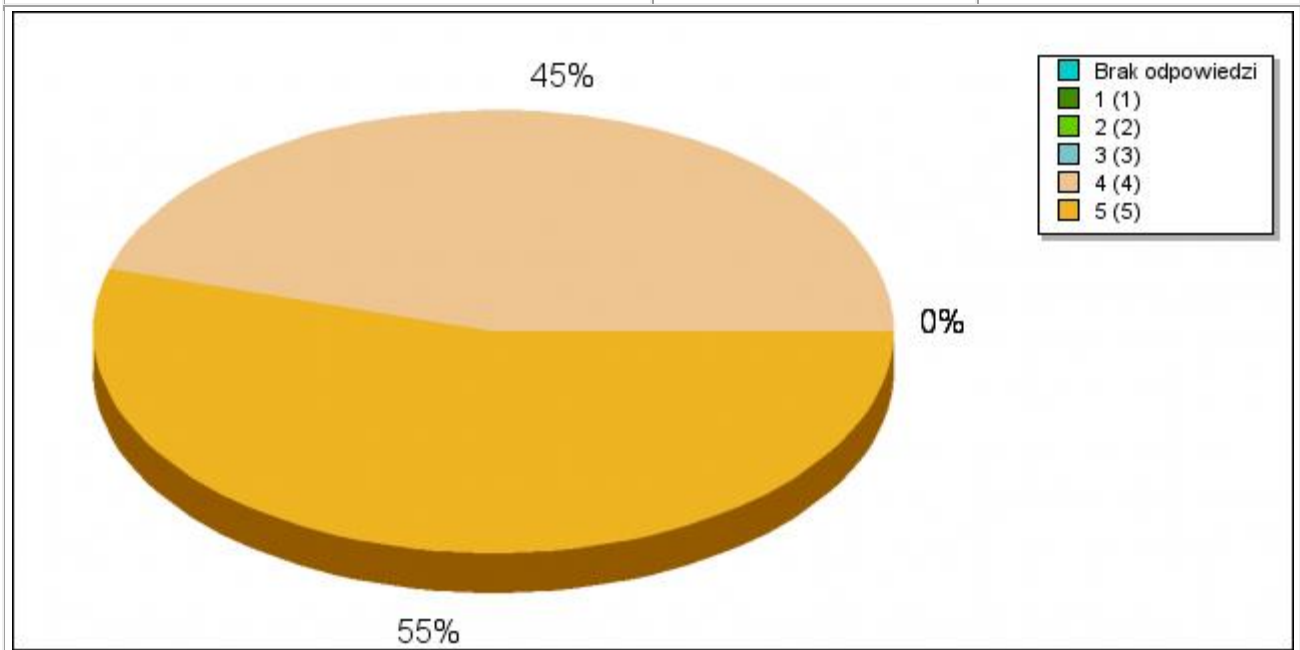


**Statystyki dla pytania 1\_t(2b):**

**Oceń w skali od 1 do 5. Przyjmij, że: 1 oznacza wcale, bardzo źle 5 oznacza bardzo, bardzo dobrze**

**[Jak oceniasz sposób prowadzenia wykładu?]**

Odpowiedź	Ilość	Procentowo
Brak odpowiedzi	0	0.00%
1 (1)	0	0.00%
2 (2)	0	0.00%
3 (3)	0	0.00%
4 (4)	5	45.45%
5 (5)	6	54.55%

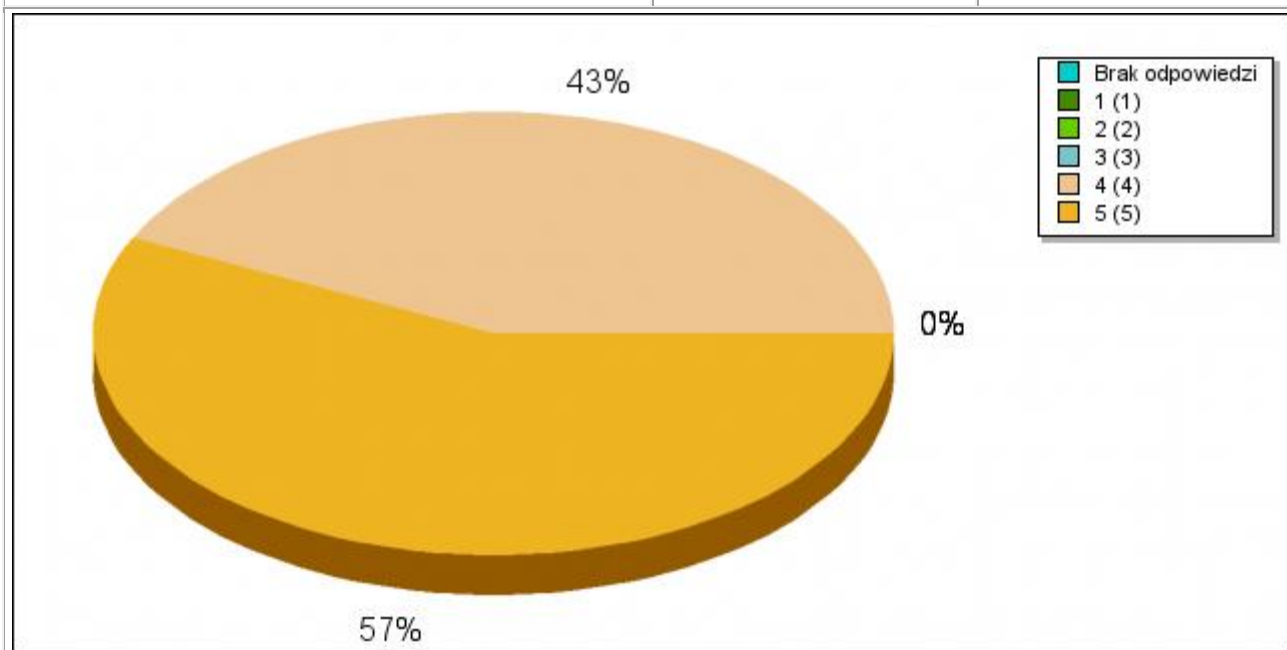


**Statystyki dla pytania 1\_t(2c):**

**Oceń w skali od 1 do 5. Przyjmij, że: 1 oznacza wcale, bardzo źle 5 oznacza bardzo, bardzo dobrze**

**[Jak oceniasz sposób prowadzenia warsztatów lub ćwiczeń (jeśli były)?]**

Odpowiedź	Ilość	Procentowo
Brak odpowiedzi	0	0.00%
1 (1)	0	0.00%
2 (2)	0	0.00%
3 (3)	0	0.00%
4 (4)	3	27.27%
5 (5)	4	36.36%

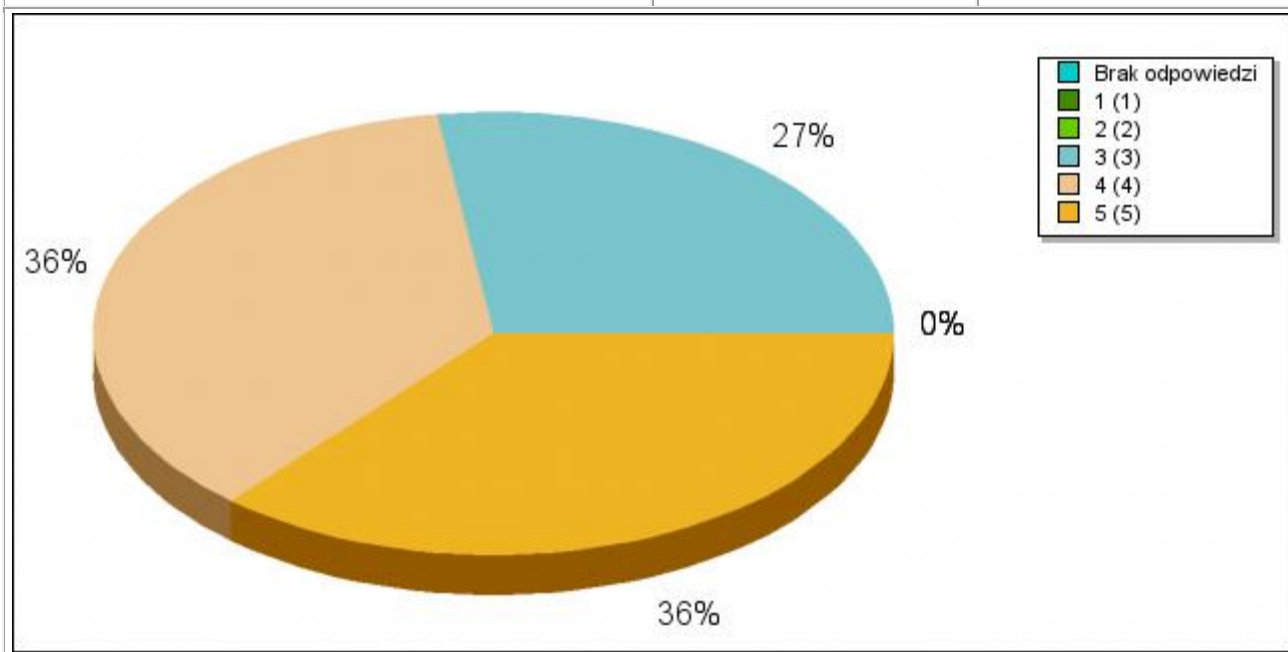


**Statystyki dla pytania 1\_t(2d):**

**Oceń w skali od 1 do 5. Przyjmij, że: 1 oznacza wcale, bardzo źle 5 oznacza bardzo, bardzo dobrze**

**[Jak oceniasz dobór przykładów zastosowanych w trakcie zajęć?]**

Odpowiedź	Ilość	Procentowo
Brak odpowiedzi	0	0.00%
1 (1)	0	0.00%
2 (2)	0	0.00%
3 (3)	3	27.27%
4 (4)	4	36.36%
5 (5)	4	36.36%

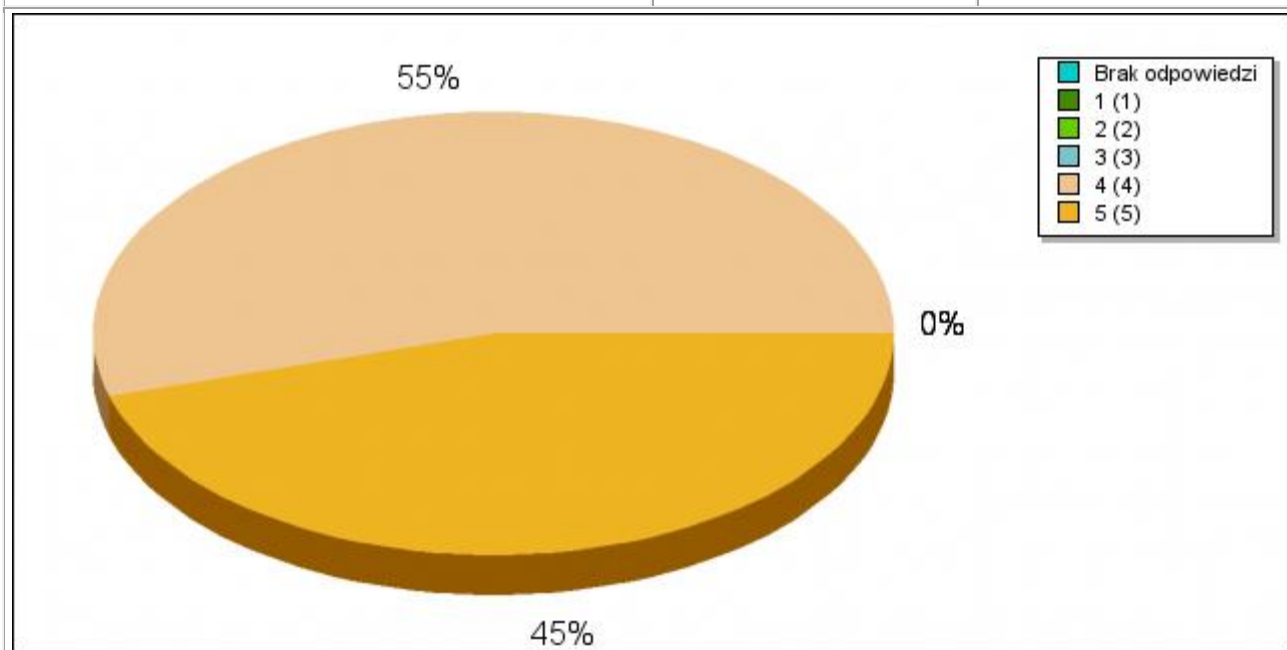


**Statystyki dla pytania 1\_t(2e):**

**Oceń w skali od 1 do 5. Przyjmij, że: 1 oznacza wcale, bardzo źle 5 oznacza bardzo, bardzo dobrze**

**[Jak oceniasz sposób wysławiania się i sposób prezencji trenera?]**

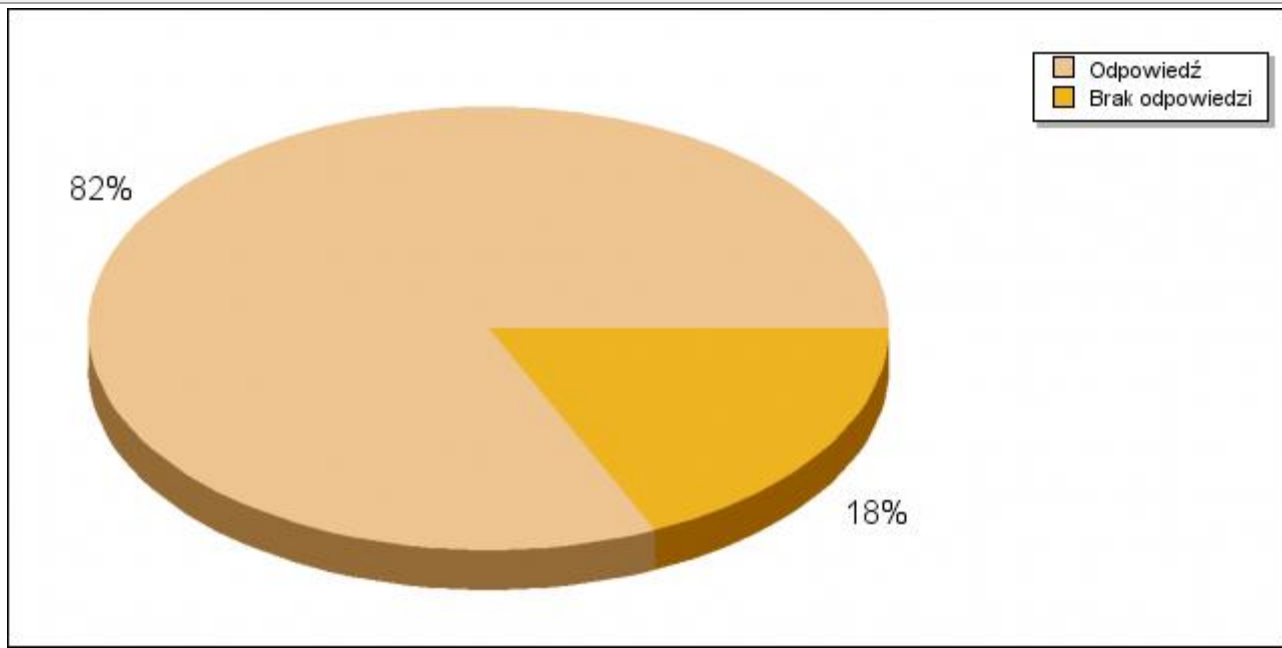
Odpowiedź	Ilość	Procentowo
Brak odpowiedzi	0	0.00%
1 (1)	0	0.00%
2 (2)	0	0.00%
3 (3)	0	0.00%
4 (4)	6	54.55%
5 (5)	5	45.45%



**Statystyki dla pytania 3\_0:**

**Jakie zmiany powinny być wprowadzone (w kwestii merytorycznej i organizacyjnej szkolenia)?**

<b>Odpowiedź</b>	<b>Ilość</b>	<b>Procentowo</b>
Odpowiedź	9	81.82%
Brak odpowiedzi	2	18.18%





## Statystyki dla pytania 2\_o:

## Podaj swoją płeć:

Odpowiedź	Ilość	Procentowo
Brak odpowiedzi	0	0.00%
Kobieta (F)	3	27.27%
Mężczyzna (M)	8	72.73%

