

Raport po wykonanym badaniu ankietowym

Ocena trenera po szkoleniu

(raport z wykresami + 1 filtr)

Zlecający:	XXXX Sp. z o.o.
Termin rozpoczęcia badania:	2007-11-06
Termin zakończenia badania:	2007-11-13
Liczba respondentów:	11
Opracował:	Analitik e-Inquiry
Data opracowania:	2007-11-14

Spis treści

Raport ogólny..... 3
Odpowiedzi mężczyzn 18

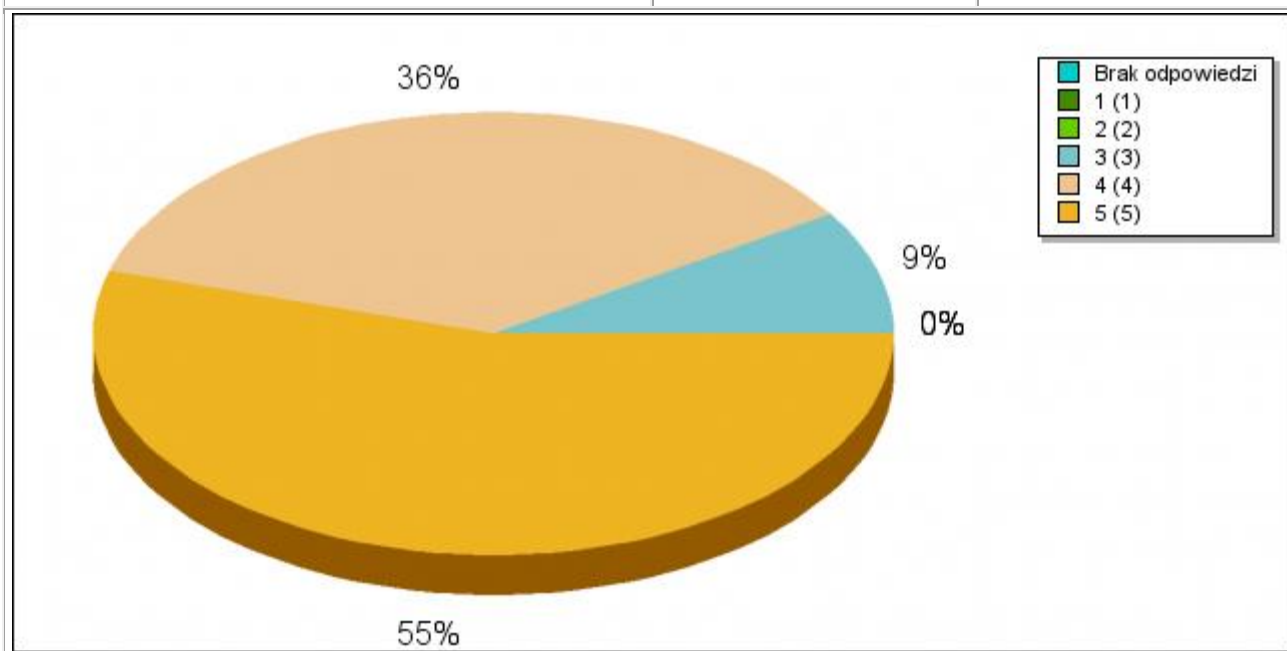
Raport ogólny

Statystyki dla pytania 1_sz(1a):

Oceń w skali od 1 do 5. Przyjmij, że: 1 oznacza wcale, bardzo źle 5 oznacza bardzo, bardzo dobrze

[W jakim stopniu kurs był interesujący?]

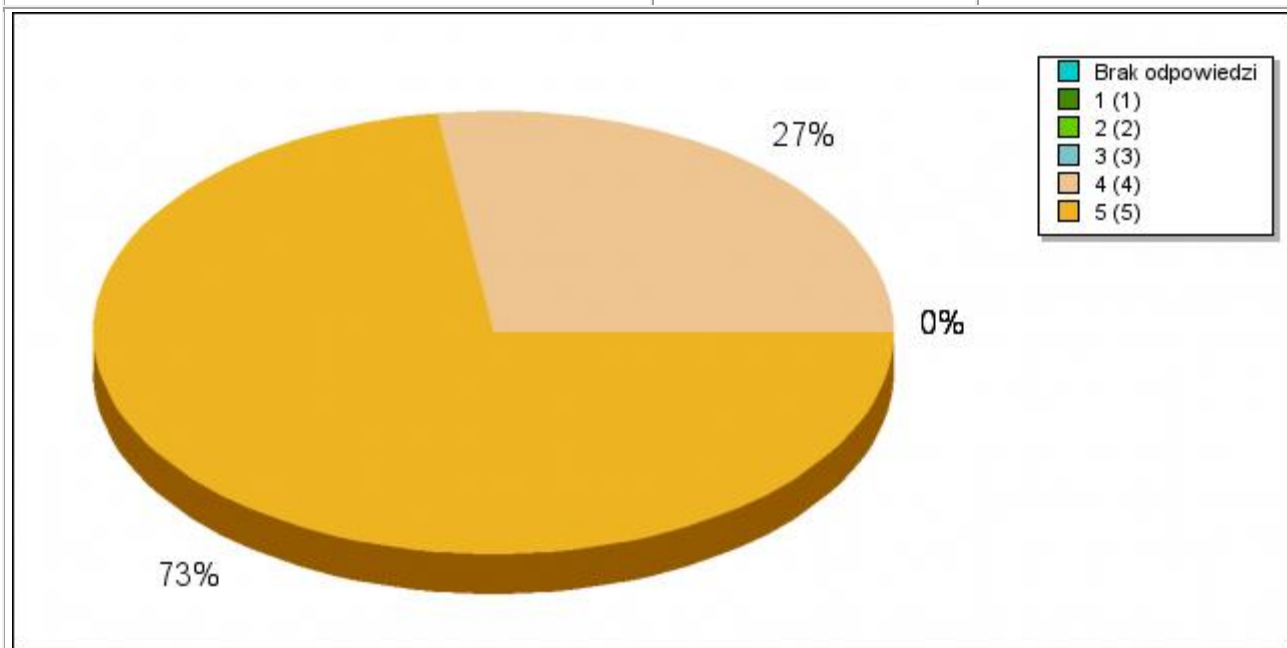
Odpowiedź	Ilość	Procentowo
Brak odpowiedzi	0	0.00%
1 (1)	0	0.00%
2 (2)	0	0.00%
3 (3)	1	9.09%
4 (4)	4	36.36%
5 (5)	6	54.55%



Statystyki dla pytania 1_sz(1b):

Oceń w skali od 1 do 5. Przyjmij, że: 1 oznacza wcale, bardzo źle 5 oznacza bardzo, bardzo dobrze
[W jakim stopniu wiedza ta będzie dla Ciebie przydatna?]

Odpowiedź	Ilość	Procentowo
Brak odpowiedzi	0	0.00%
1 (1)	0	0.00%
2 (2)	0	0.00%
3 (3)	0	0.00%
4 (4)	3	27.27%
5 (5)	8	72.73%

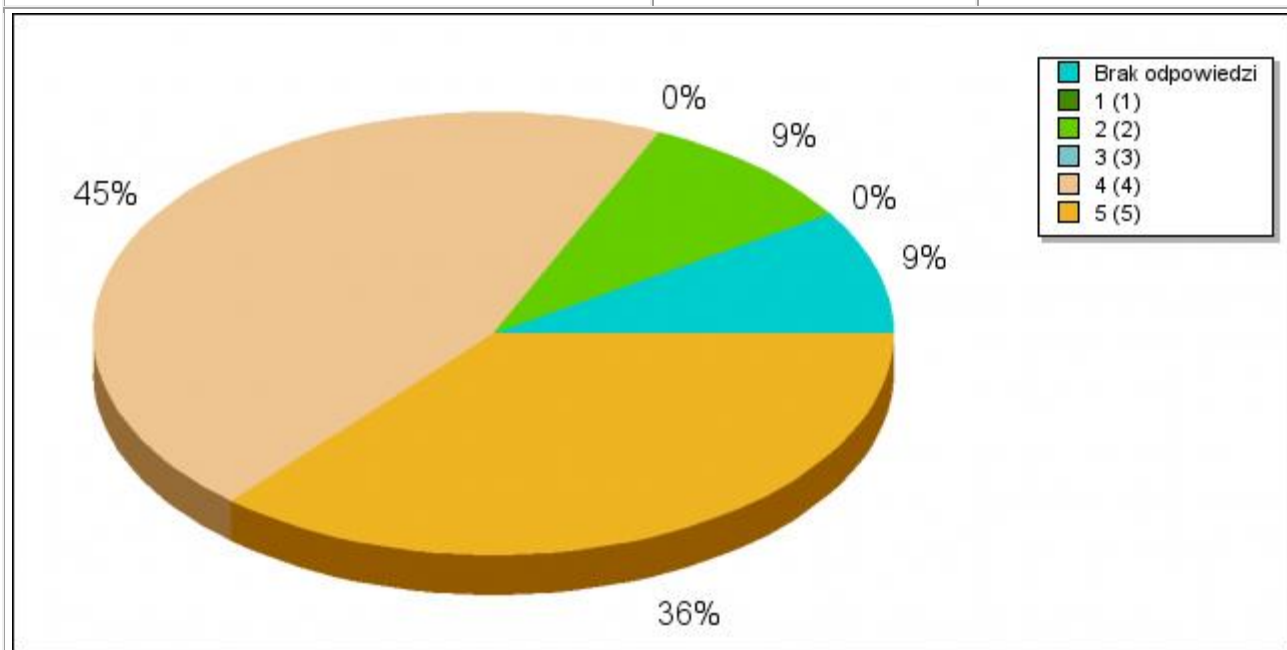


Statystyki dla pytania 1_sz(1c):

Oceń w skali od 1 do 5. Przyjmij, że: 1 oznacza wcale, bardzo źle 5 oznacza bardzo, bardzo dobrze

[W jakim stopniu podobały Ci się zastosowane ćwiczenia (jeśli były)?]

Odpowiedź	Ilość	Procentowo
Brak odpowiedzi	1	9.09%
1 (1)	0	0.00%
2 (2)	1	9.09%
3 (3)	0	0.00%
4 (4)	5	45.45%
5 (5)	4	36.36%

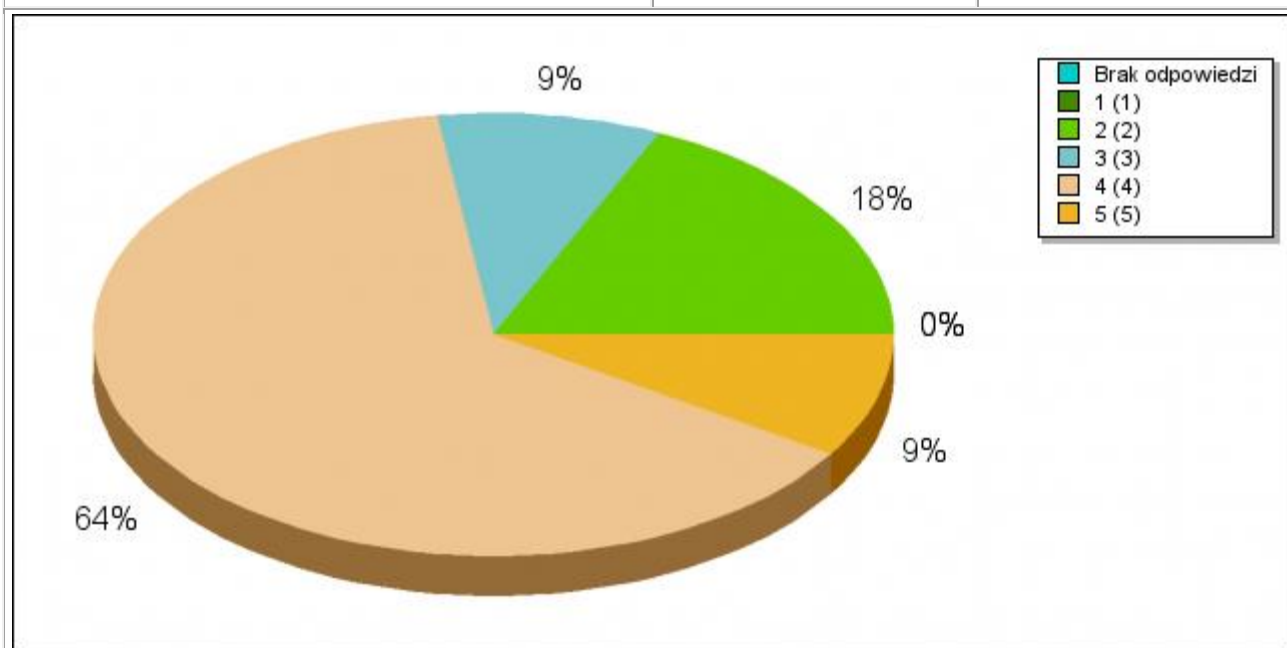


Statystyki dla pytania 1_sz(1d):

Oceń w skali od 1 do 5. Przyjmij, że: 1 oznacza wcale, bardzo źle 5 oznacza bardzo, bardzo dobrze

[Jak oceniasz organizację szkolenia (materiały szkoleniowe, formę komunikowania się z uczestnikami przed szkoleniem)?]

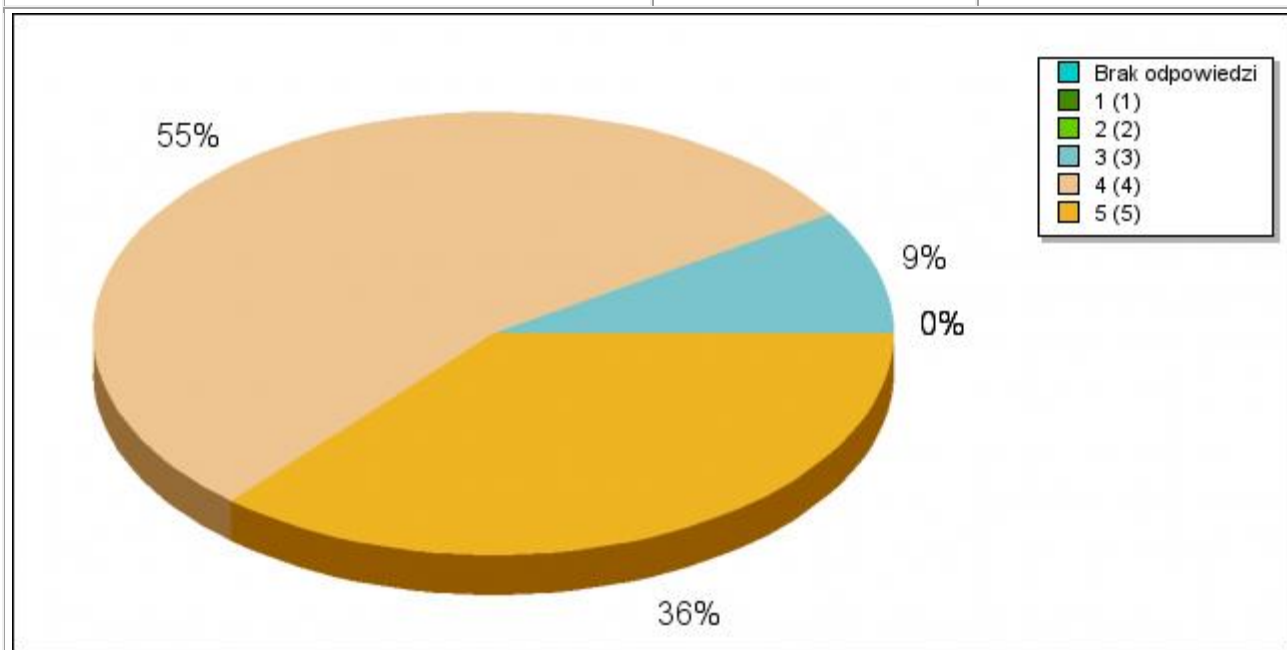
Odpowiedź	Ilość	Procentowo
Brak odpowiedzi	0	0.00%
1 (1)	0	0.00%
2 (2)	2	18.18%
3 (3)	1	9.09%
4 (4)	7	63.64%
5 (5)	1	9.09%



Statystyki dla pytania 1_sz(1e):

Oceń w skali od 1 do 5. Przyjmij, że: 1 oznacza wcale, bardzo źle 5 oznacza bardzo, bardzo dobrze
[W jakim stopniu szkolenie spełniło Twoje oczekiwania?]

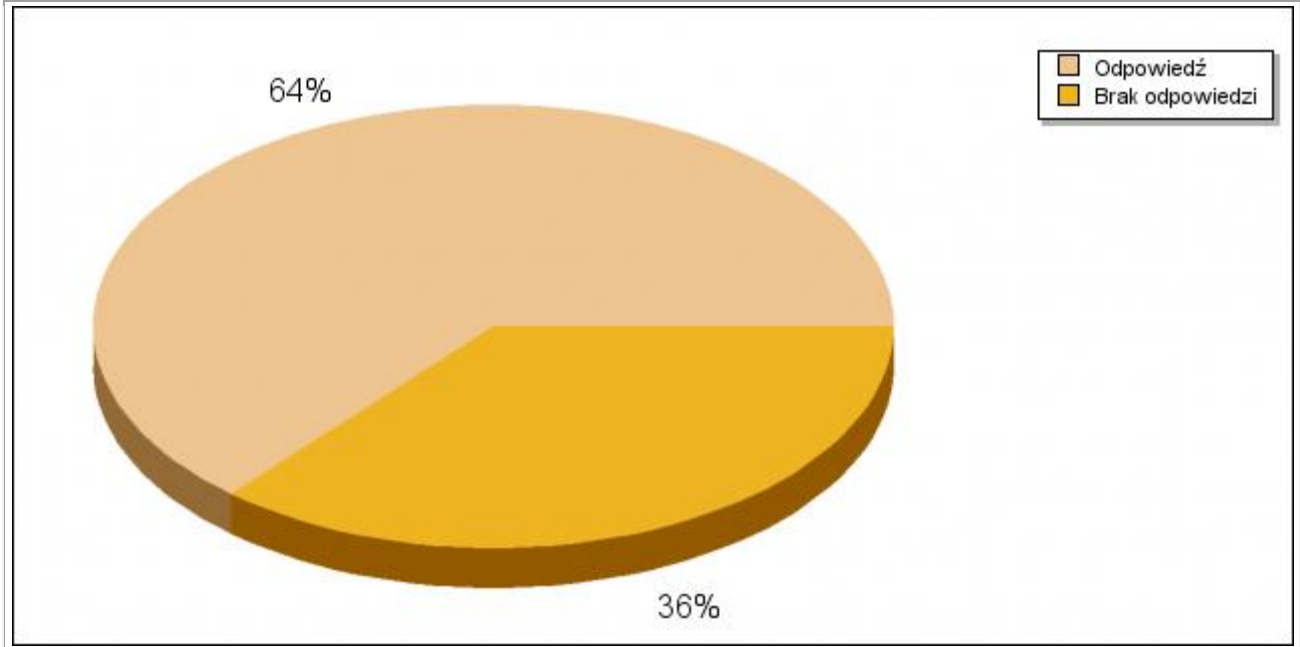
Odpowiedź	Ilość	Procentowo
Brak odpowiedzi	0	0.00%
1 (1)	0	0.00%
2 (2)	0	0.00%
3 (3)	1	9.09%
4 (4)	6	54.55%
5 (5)	4	36.36%



Statystyki dla pytania 2_sz:

Jakie tematy były dla Ciebie najbardziej użyteczne?

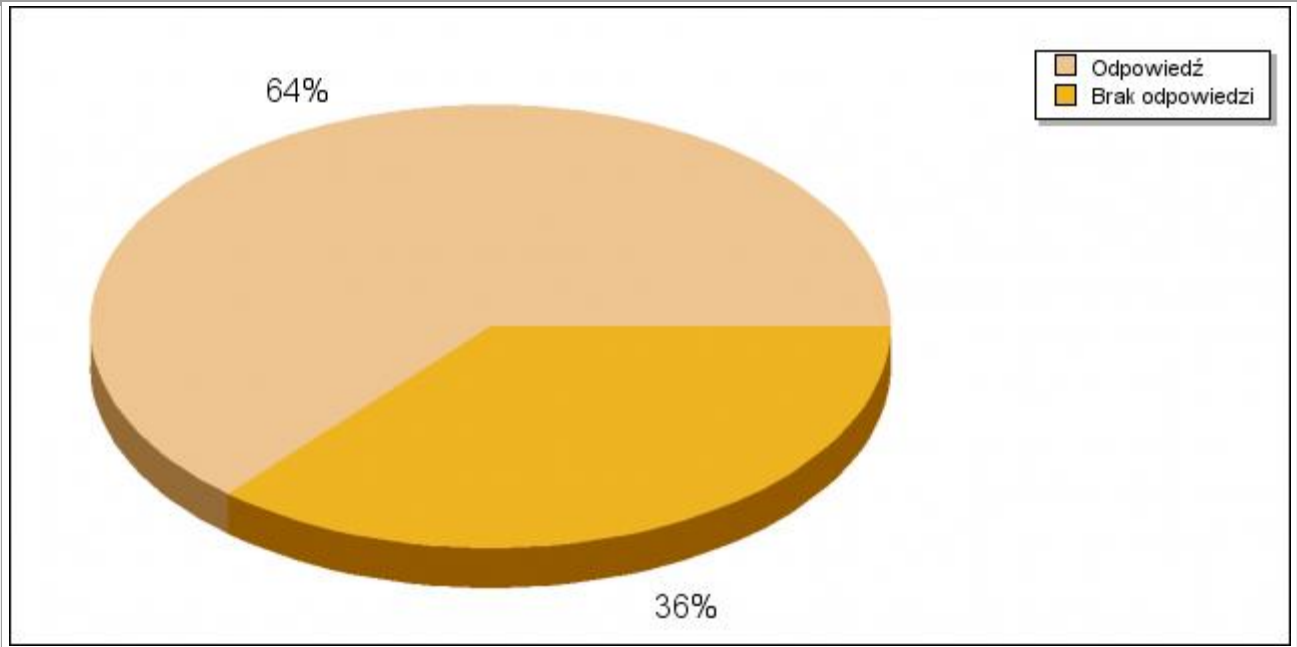
Odpowiedź	Ilość	Procentowo
Odpowiedź	7	63.64%
Brak odpowiedzi	4	36.36%



Statystyki dla pytania 3_sz:

Jakie tematy były dla Ciebie najmniej użyteczne?

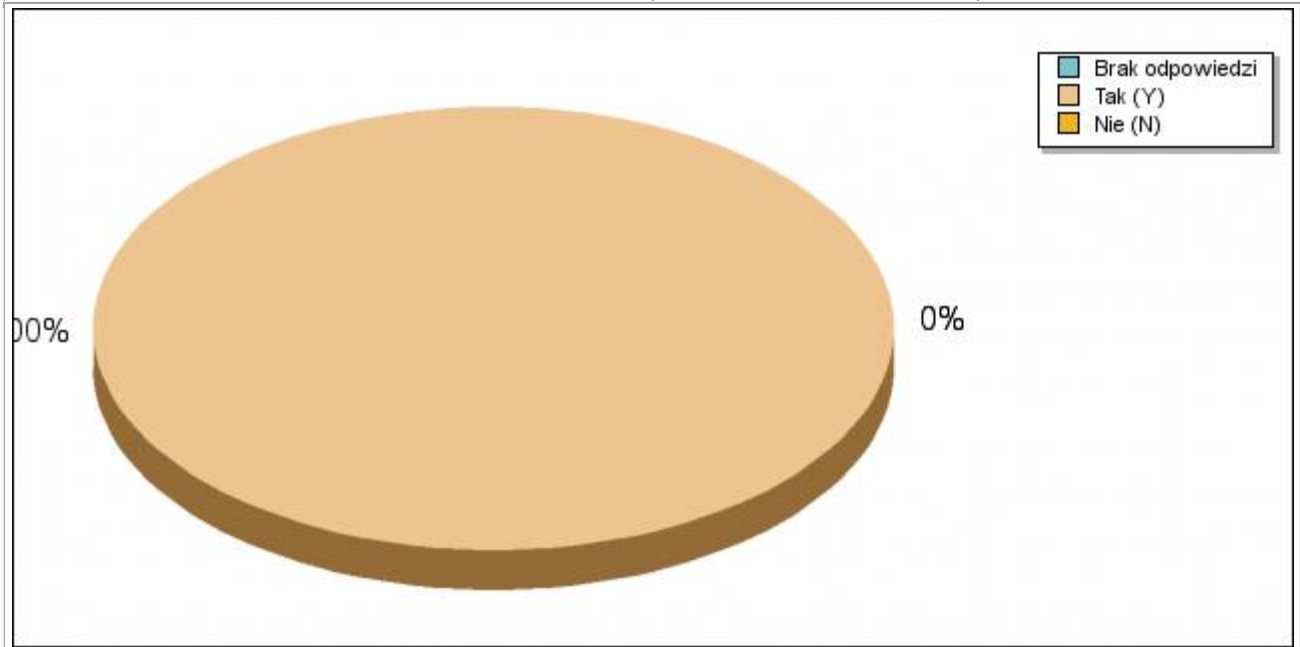
Odpowiedź	Ilość	Procentowo
Odpowiedź	7	63.64%
Brak odpowiedzi	4	36.36%



Statystyki dla pytania 4_sz:

Czy zamierzasz wykorzystywać tematykę i program szkolenia w swojej pracy?

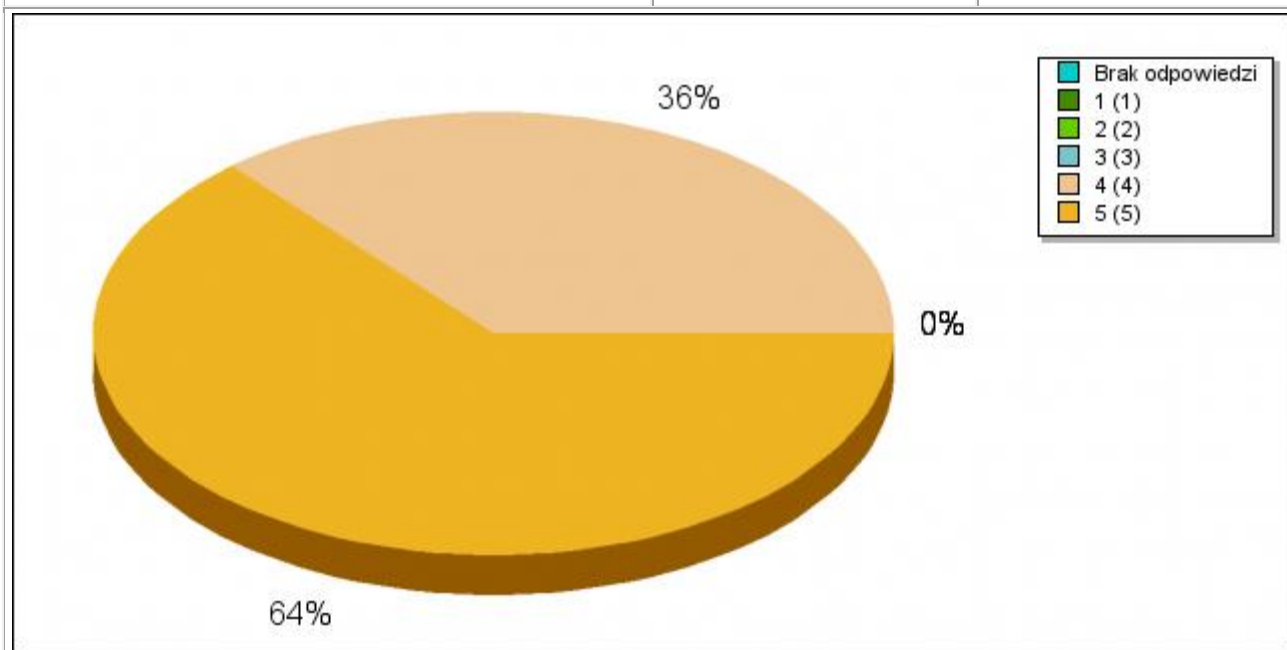
Odpowiedź	Ilość	Procentowo
Brak odpowiedzi	0	0.00%
Tak (Y)	11	100.00%
Nie (N)	0	0.00%



Statystyki dla pytania 1_t(2a):

Oceń w skali od 1 do 5. Przyjmij, że: 1 oznacza wcale, bardzo źle 5 oznacza bardzo, bardzo dobrze
[W jakim stopniu podobał Ci się sposób prowadzenia zajęć?]

Odpowiedź	Ilość	Procentowo
Brak odpowiedzi	0	0.00%
1 (1)	0	0.00%
2 (2)	0	0.00%
3 (3)	0	0.00%
4 (4)	4	36.36%
5 (5)	7	63.64%

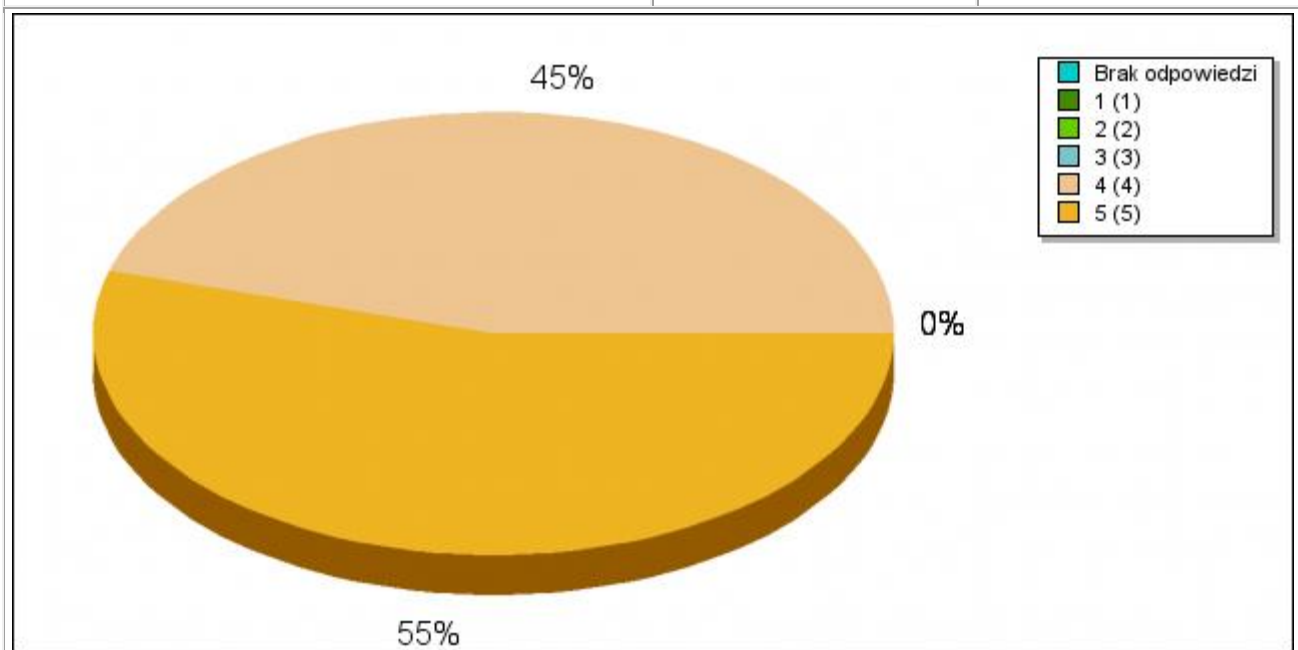


Statystyki dla pytania 1_t(2b):

Oceń w skali od 1 do 5. Przyjmij, że: 1 oznacza wcale, bardzo źle 5 oznacza bardzo, bardzo dobrze

[Jak oceniasz sposób prowadzenia wykładu?]

Odpowiedź	Ilość	Procentowo
Brak odpowiedzi	0	0.00%
1 (1)	0	0.00%
2 (2)	0	0.00%
3 (3)	0	0.00%
4 (4)	5	45.45%
5 (5)	6	54.55%

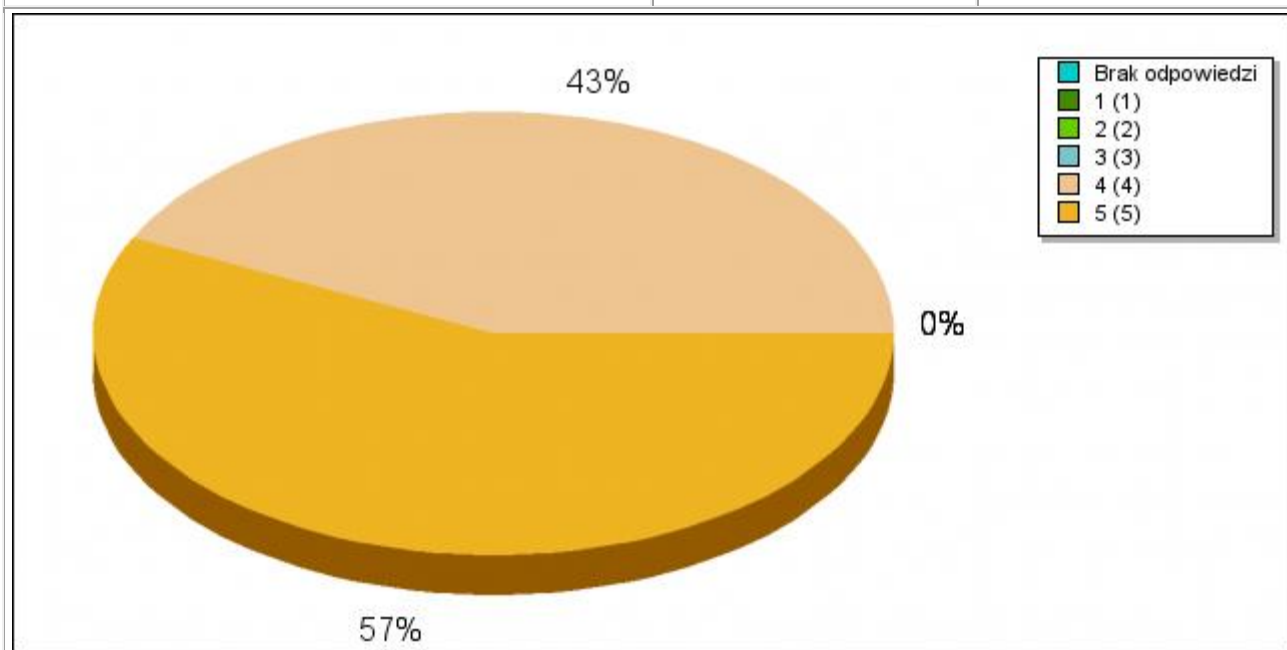


Statystyki dla pytania 1_t(2c):

Oceń w skali od 1 do 5. Przyjmij, że: 1 oznacza wcale, bardzo źle 5 oznacza bardzo, bardzo dobrze

[Jak oceniasz sposób prowadzenia warsztatów lub ćwiczeń (jeśli były)?]

Odpowiedź	Ilość	Procentowo
Brak odpowiedzi	0	0.00%
1 (1)	0	0.00%
2 (2)	0	0.00%
3 (3)	0	0.00%
4 (4)	3	27.27%
5 (5)	4	36.36%

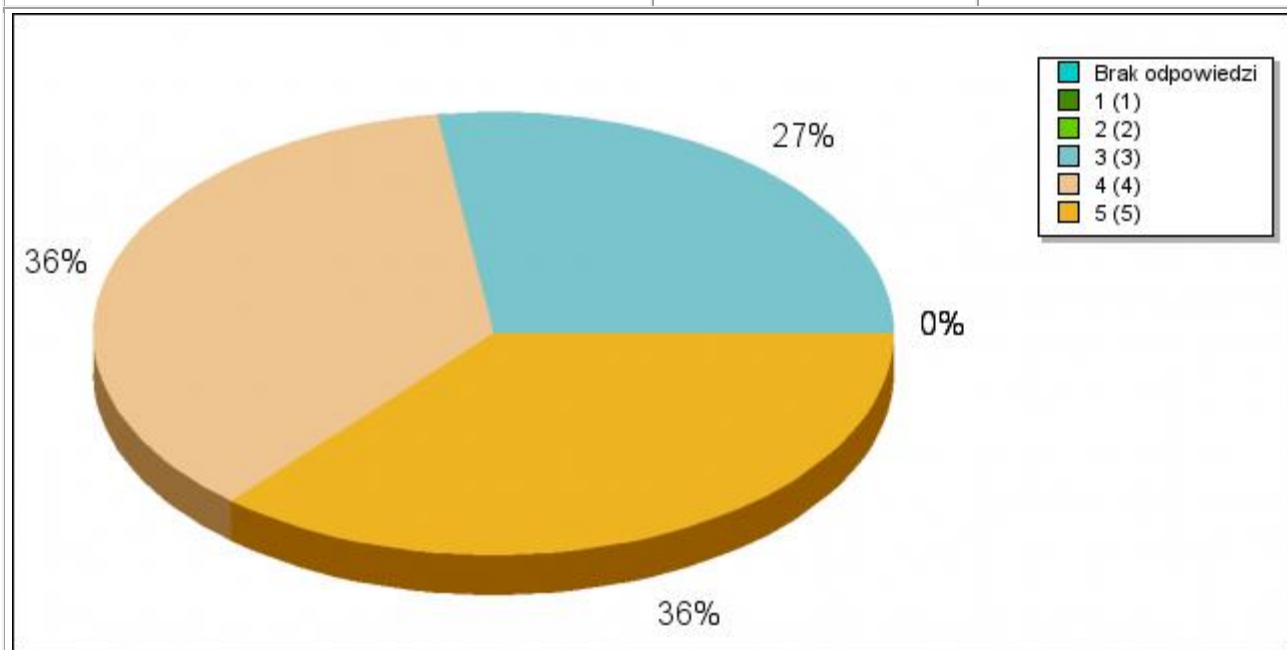


Statystyki dla pytania 1_t(2d):

Oceń w skali od 1 do 5. Przyjmij, że: 1 oznacza wcale, bardzo źle 5 oznacza bardzo, bardzo dobrze

[Jak oceniasz dobór przykładów zastosowanych w trakcie zajęć?]

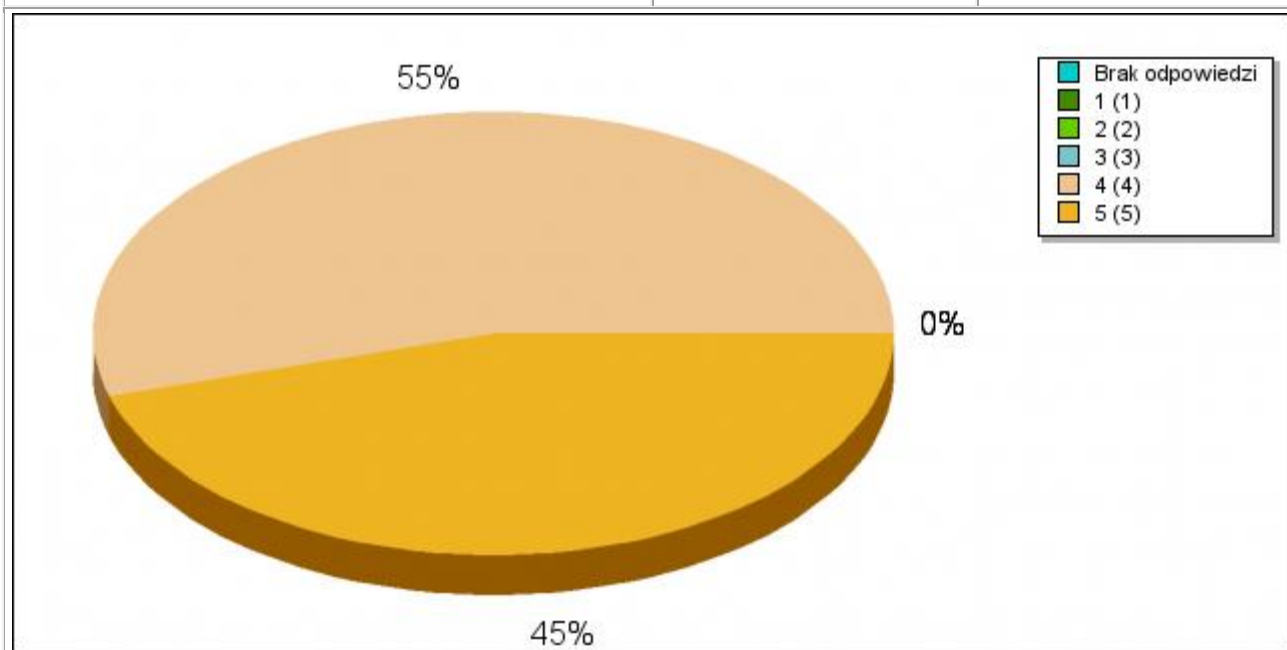
Odpowiedź	Ilość	Procentowo
Brak odpowiedzi	0	0.00%
1 (1)	0	0.00%
2 (2)	0	0.00%
3 (3)	3	27.27%
4 (4)	4	36.36%
5 (5)	4	36.36%



Statystyki dla pytania 1_t(2e):

Oceń w skali od 1 do 5. Przyjmij, że: 1 oznacza wcale, bardzo źle 5 oznacza bardzo, bardzo dobrze
[Jak oceniasz sposób wyśławiania się i sposób prezencji trenera?]

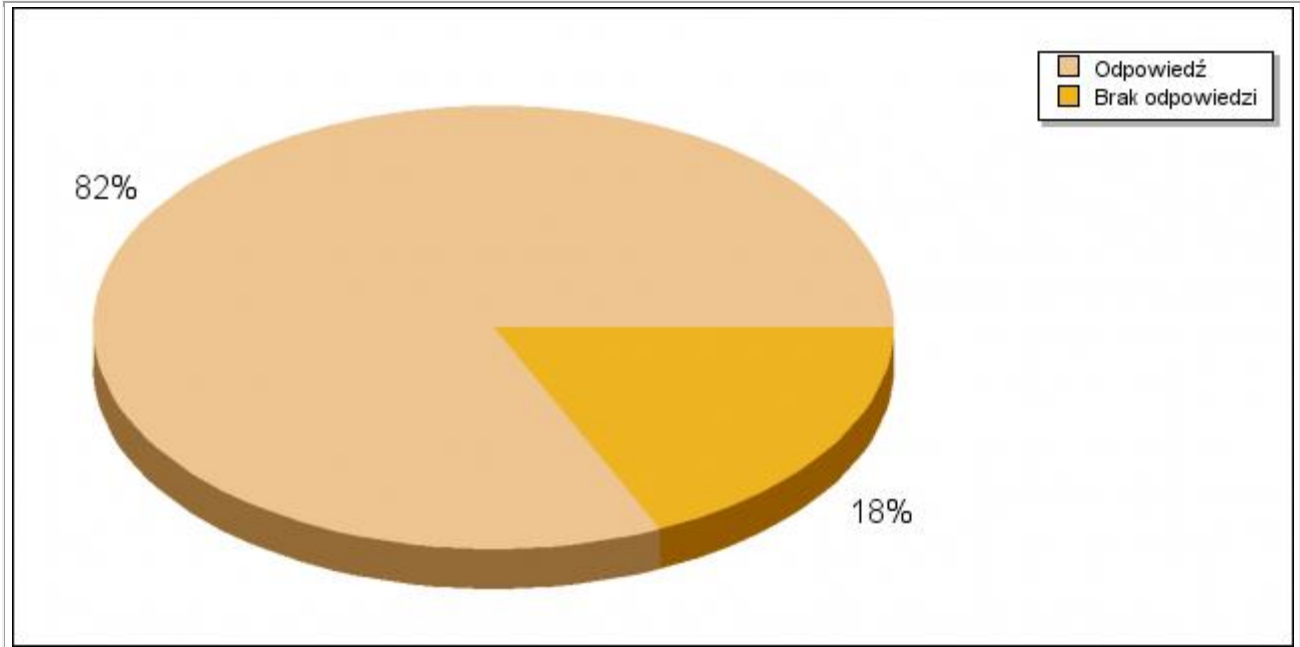
Odpowiedź	Ilość	Procentowo
Brak odpowiedzi	0	0.00%
1 (1)	0	0.00%
2 (2)	0	0.00%
3 (3)	0	0.00%
4 (4)	6	54.55%
5 (5)	5	45.45%



Statystyki dla pytania 3_0:

Jakie zmiany powinny być wprowadzone (w kwestii merytorycznej i organizacyjnej szkolenia)?

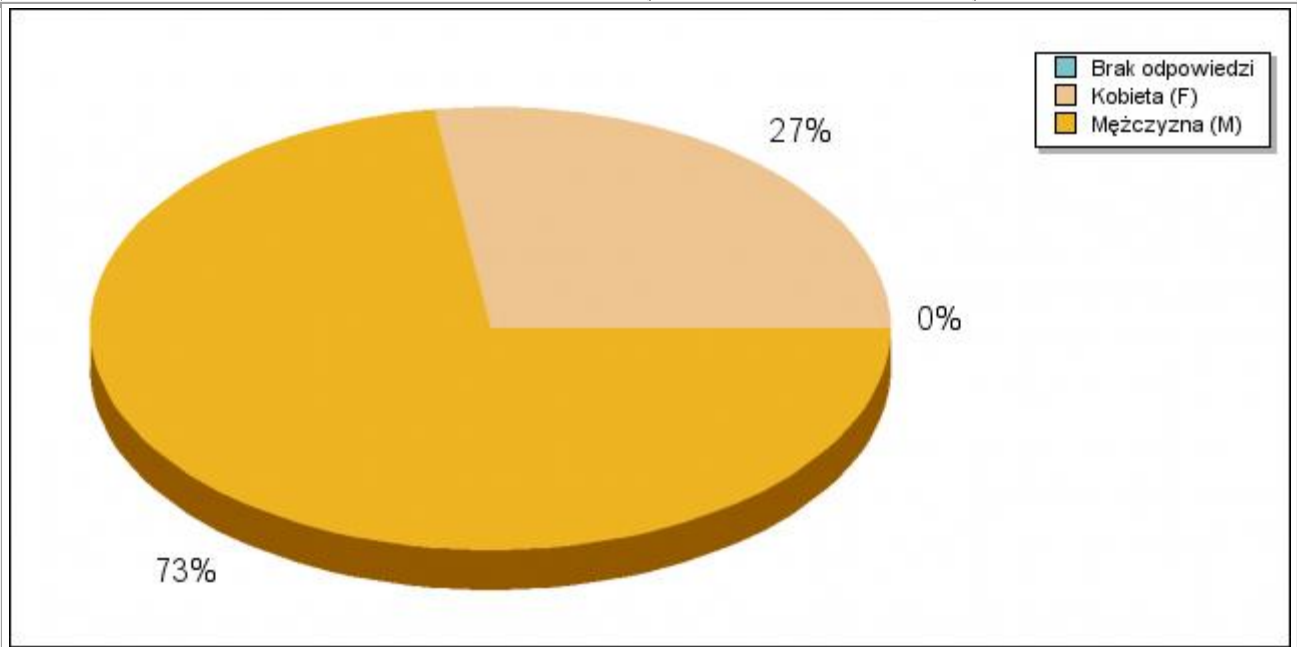
Odpowiedź	Ilość	Procentowo
Odpowiedź	9	81.82%
Brak odpowiedzi	2	18.18%



Statystyki dla pytania 2_o:

Podaj swoją płeć:

Odpowiedź	Ilość	Procentowo
Brak odpowiedzi	0	0.00%
Kobieta (F)	3	27.27%
Mężczyzna (M)	8	72.73%

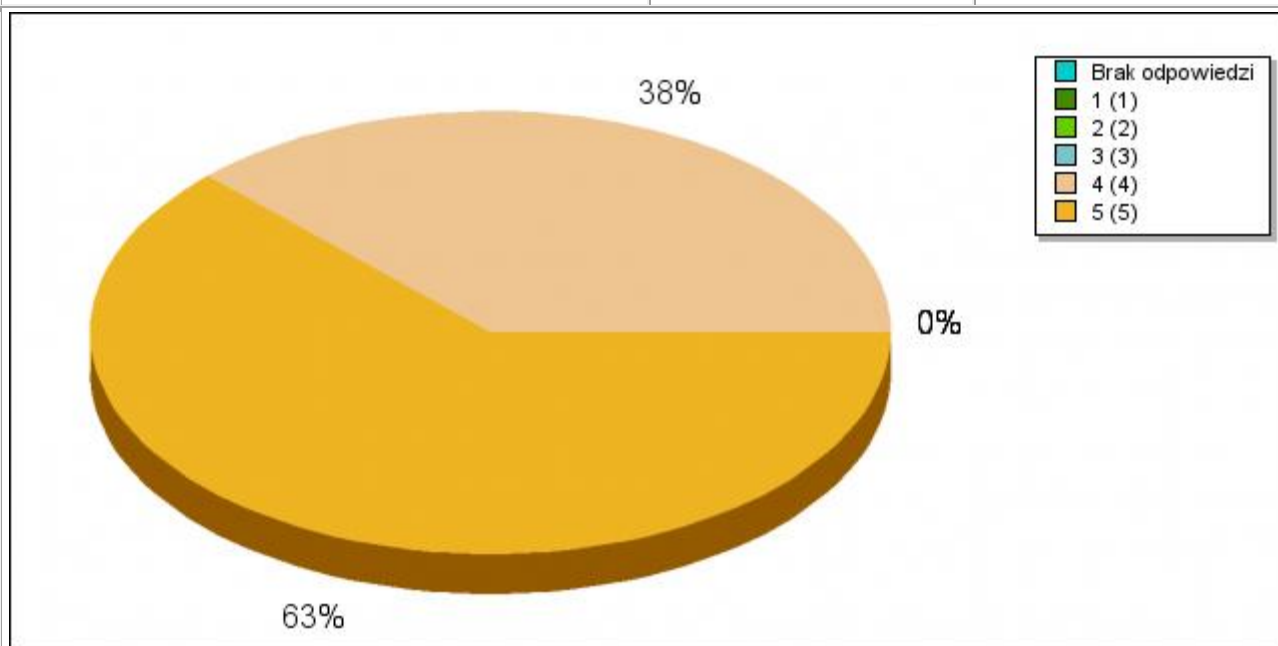


Odpowiedzi mężczyzn

Statystyki dla pytania 1_sz(1a):

Oceń w skali od 1 do 5. Przyjmij, że: 1 oznacza wcale, bardzo źle 5 oznacza bardzo, bardzo dobrze
[W jakim stopniu kurs był interesujący?]

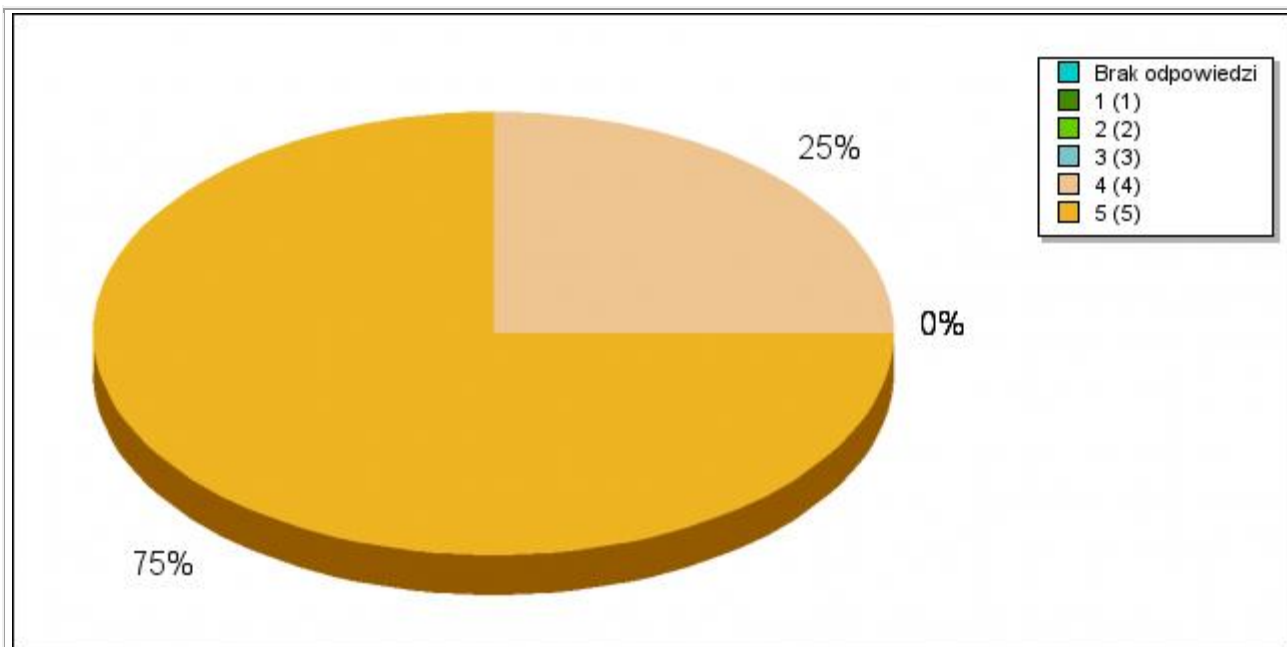
Odpowiedź	Ilość	Procentowo
Brak odpowiedzi	0	0.00%
1 (1)	0	0.00%
2 (2)	0	0.00%
3 (3)	0	0.00%
4 (4)	3	37.50%
5 (5)	5	62.50%



Statystyki dla pytania 1_sz(1b):

Oceń w skali od 1 do 5. Przyjmij, że: 1 oznacza wcale, bardzo źle 5 oznacza bardzo, bardzo dobrze
[W jakim stopniu wiedza ta będzie dla Ciebie przydatna?]

Odpowiedź	Ilość	Procentowo
Brak odpowiedzi	0	0.00%
1 (1)	0	0.00%
2 (2)	0	0.00%
3 (3)	0	0.00%
4 (4)	2	25.00%
5 (5)	6	75.00%

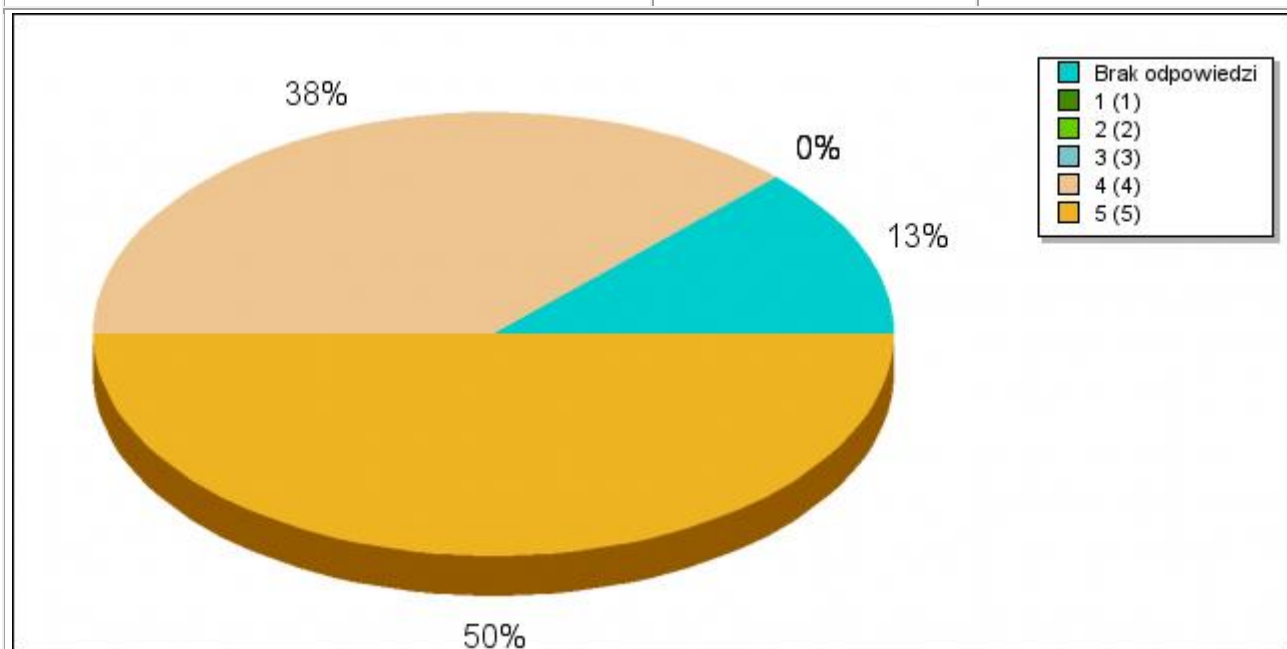


Statystyki dla pytania 1_sz(1c):

Oceń w skali od 1 do 5. Przyjmij, że: 1 oznacza wcale, bardzo źle 5 oznacza bardzo, bardzo dobrze

[W jakim stopniu podobały Ci się zastosowane ćwiczenia (jeśli były)?]

Odpowiedź	Ilość	Procentowo
Brak odpowiedzi	1	12.50%
1 (1)	0	0.00%
2 (2)	0	0.00%
3 (3)	0	0.00%
4 (4)	3	37.50%
5 (5)	4	50.00%

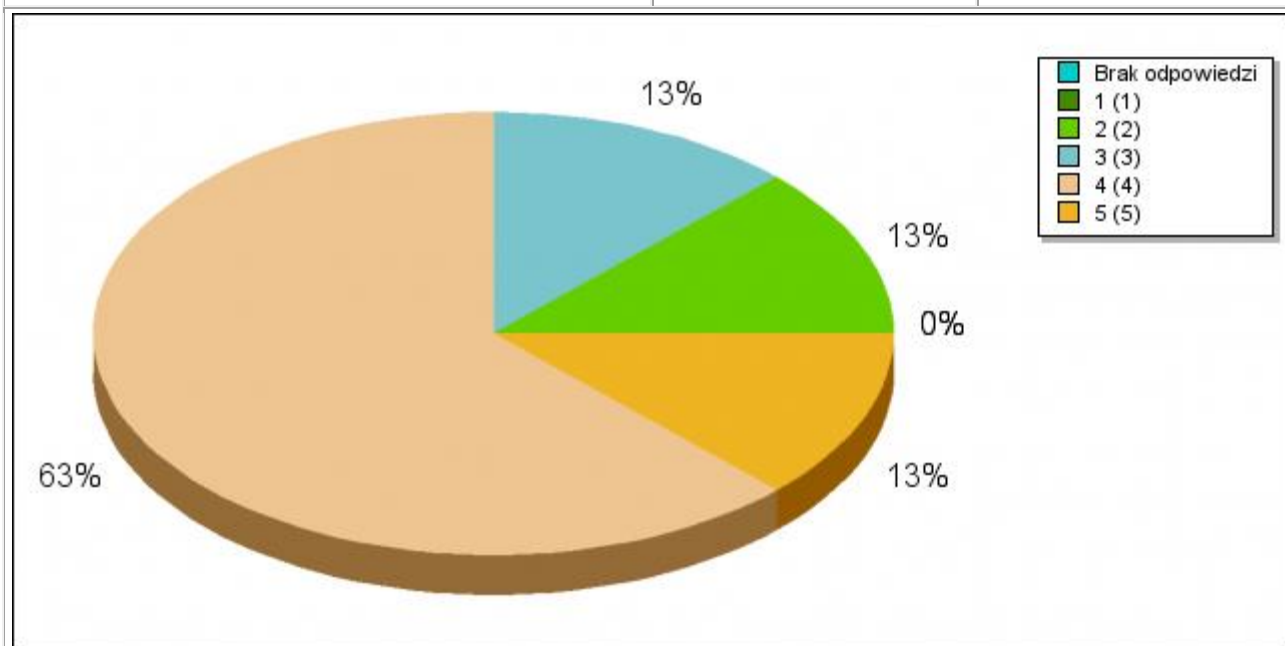


Statystyki dla pytania 1_sz(1d):

Oceń w skali od 1 do 5. Przyjmij, że: 1 oznacza wcale, bardzo źle 5 oznacza bardzo, bardzo dobrze

[Jak oceniasz organizację szkolenia (materiały szkoleniowe, formę komunikowania się z uczestnikami przed szkoleniem)?]

Odpowiedź	Ilość	Procentowo
Brak odpowiedzi	0	0.00%
1 (1)	0	0.00%
2 (2)	1	12.50%
3 (3)	1	12.50%
4 (4)	5	62.50%
5 (5)	1	12.50%

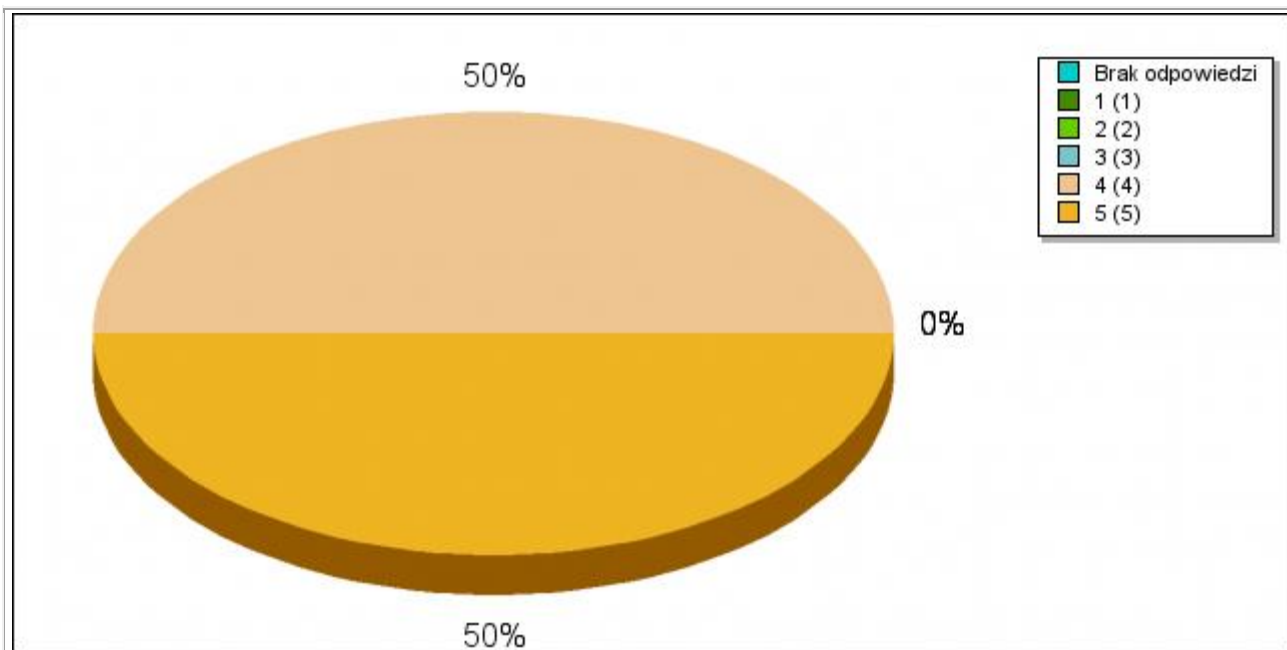


Statystyki dla pytania 1_sz(1e):

Oceń w skali od 1 do 5. Przyjmij, że: 1 oznacza wcale, bardzo źle 5 oznacza bardzo, bardzo dobrze

[W jakim stopniu szkolenie spełniło Twoje oczekiwania?]

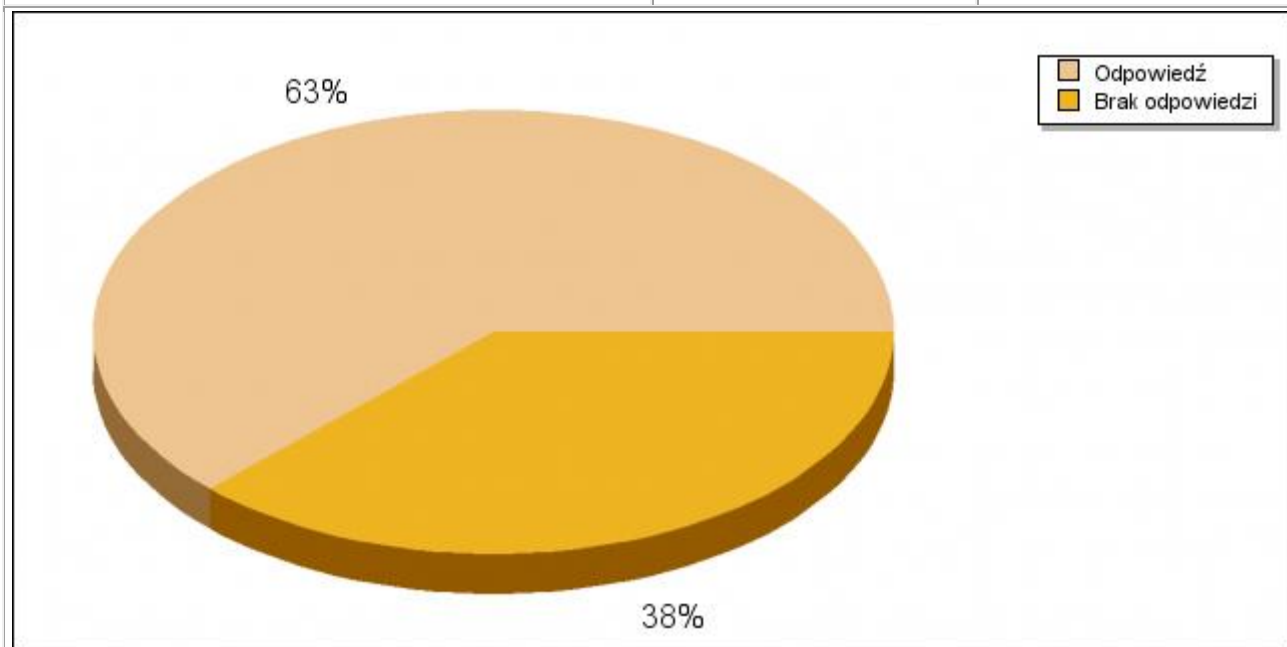
Odpowiedź	Ilość	Procentowo
Brak odpowiedzi	0	0.00%
1 (1)	0	0.00%
2 (2)	0	0.00%
3 (3)	0	0.00%
4 (4)	4	50.00%
5 (5)	4	50.00%



Statystyki dla pytania 2_sz:

Jakie tematy były dla Ciebie najbardziej użyteczne?

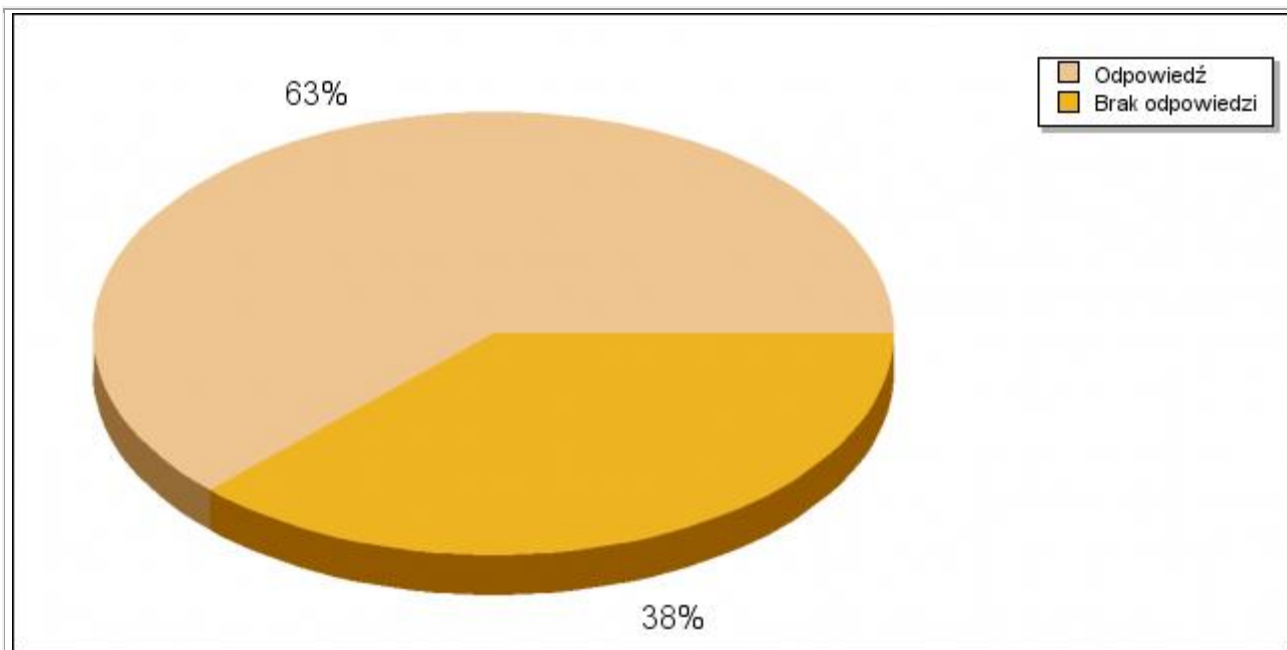
Odpowiedź	Ilość	Procentowo
Odpowiedź	5	62.50%
Brak odpowiedzi	3	37.50%



Statystyki dla pytania 3_sz:

Jakie tematy były dla Ciebie najmniej użyteczne?

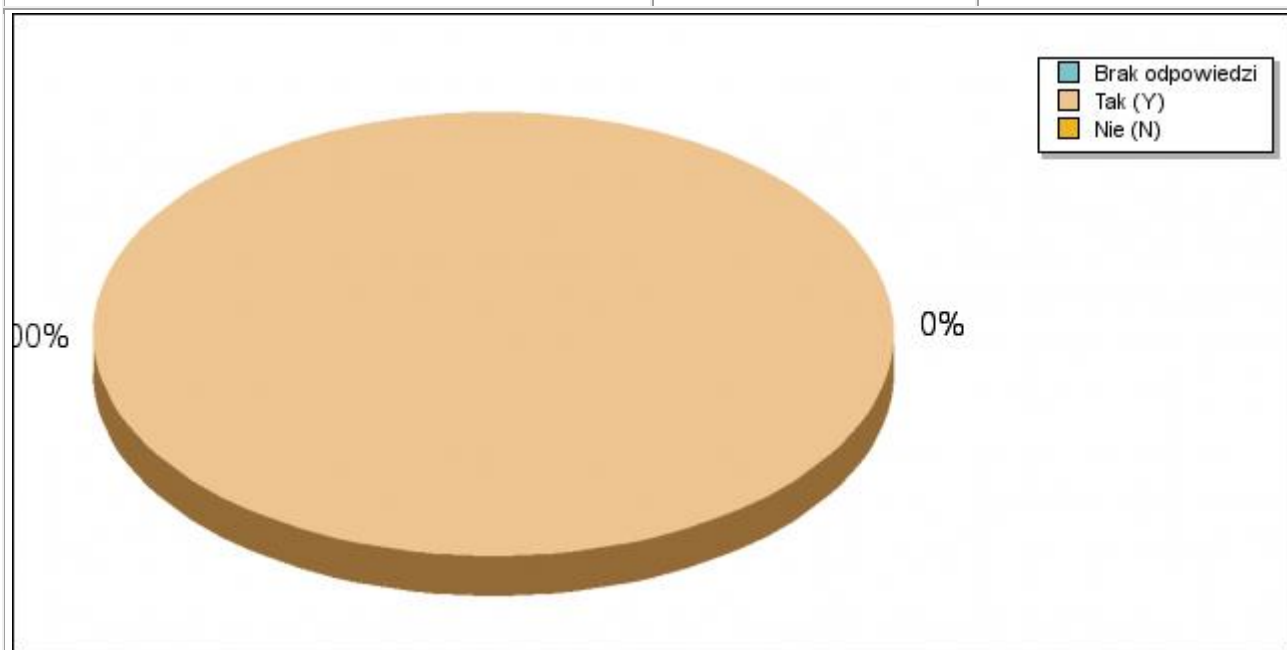
Odpowiedź	Ilość	Procentowo
Odpowiedź	5	62.50%
Brak odpowiedzi	3	37.50%



Statystyki dla pytania 4_sz:

Czy zamierzasz wykorzystywać tematykę i program szkolenia w swojej pracy?

Odpowiedź	Ilość	Procentowo
Brak odpowiedzi	0	0.00%
Tak (Y)	8	100.00%
Nie (N)	0	0.00%



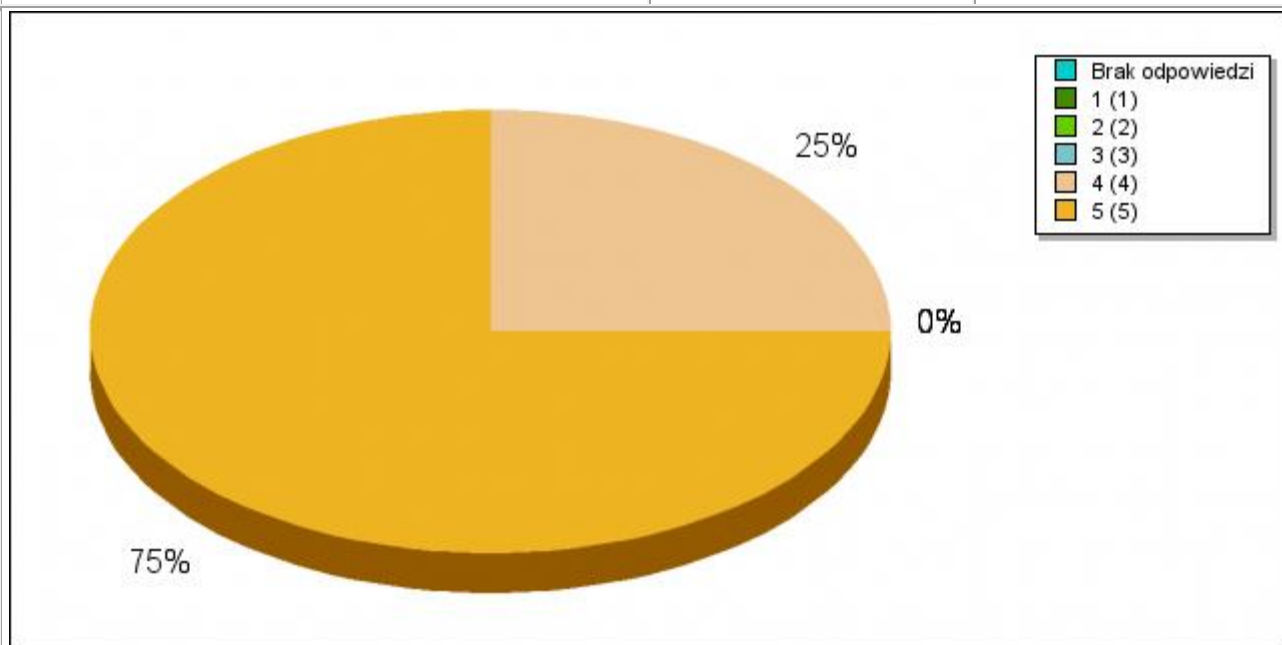
Statystyki dla pytania 1_t(2a):

Oceń w skali od 1 do 5. Przyjmij, że: 1 oznacza wcale, bardzo źle 5 oznacza bardzo, bardzo dobrze

[W jakim stopniu podobał Ci się sposób prowadzenia zajęć?]

Odpowiedź	Ilość	Procentowo
-----------	-------	------------

Brak odpowiedzi	0	0.00%
1 (1)	0	0.00%
2 (2)	0	0.00%
3 (3)	0	0.00%
4 (4)	2	25.00%
5 (5)	6	75.00%

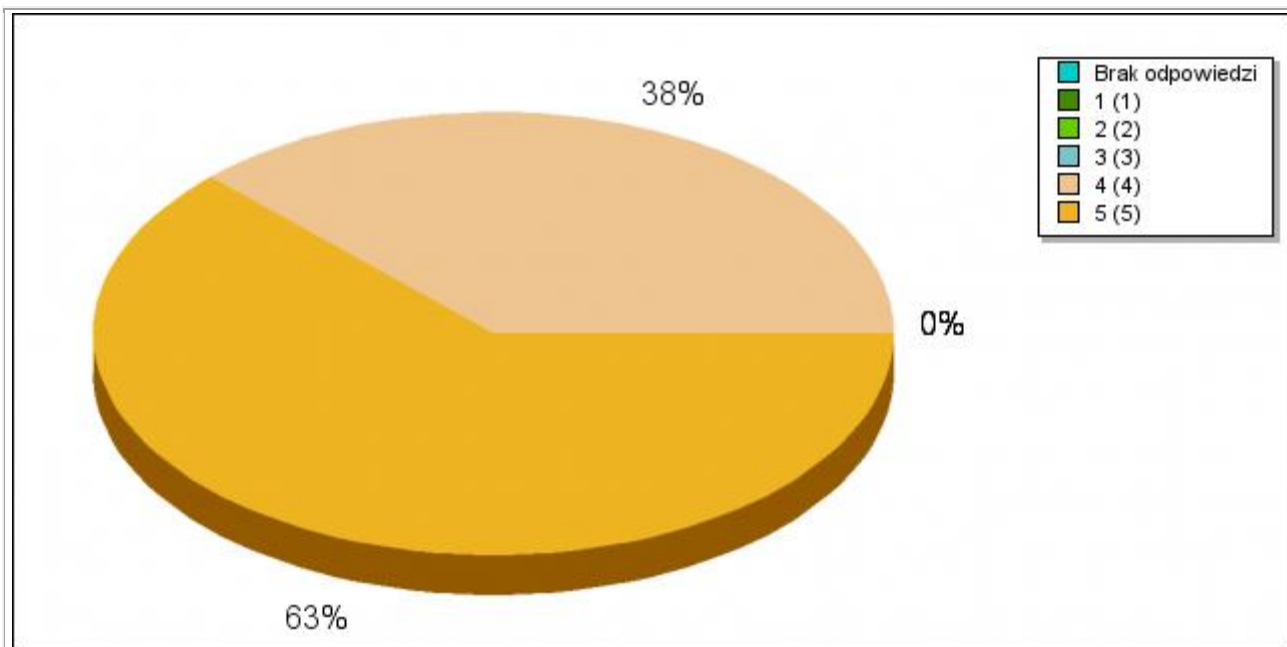


Statystyki dla pytania 1_t(2b):

Oceń w skali od 1 do 5. Przyjmij, że: 1 oznacza wcale, bardzo źle 5 oznacza bardzo, bardzo dobrze

[Jak oceniasz sposób prowadzenia wykładu?]

Odpowiedź	Ilość	Procentowo
Brak odpowiedzi	0	0.00%
1 (1)	0	0.00%
2 (2)	0	0.00%
3 (3)	0	0.00%
4 (4)	3	37.50%
5 (5)	5	62.50%

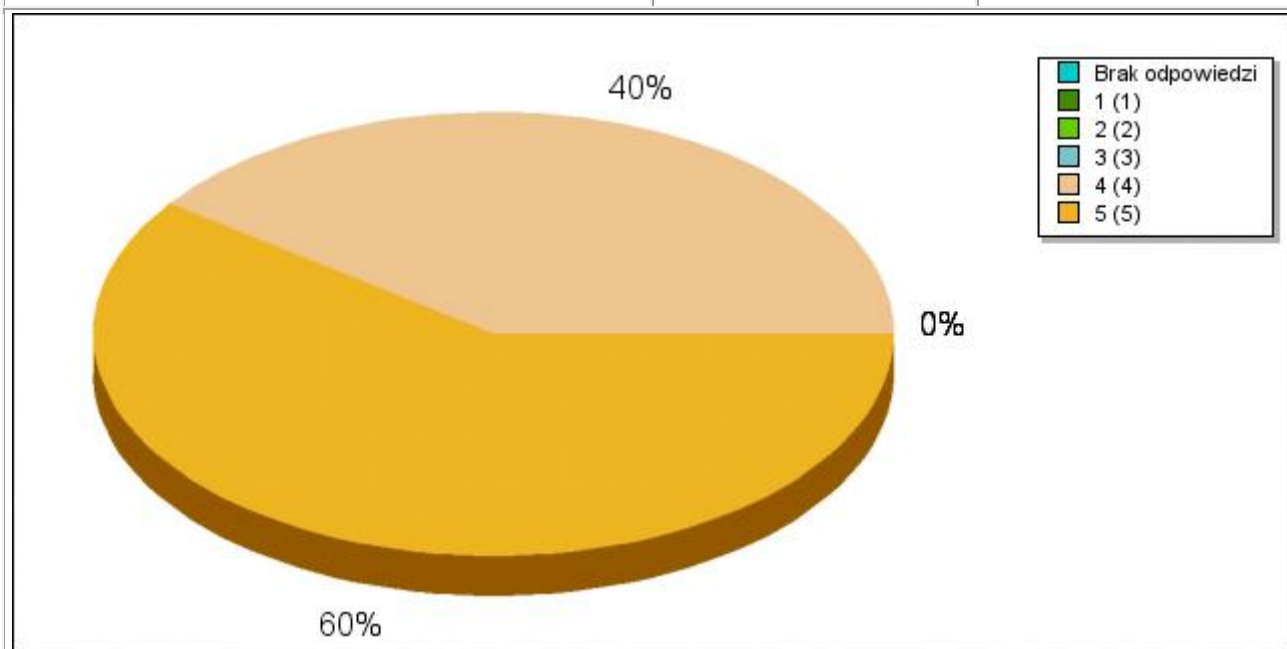


Statystyki dla pytania 1_t(2c):

Oceń w skali od 1 do 5. Przyjmij, że: 1 oznacza wcale, bardzo źle 5 oznacza bardzo, bardzo dobrze

[Jak oceniasz sposób prowadzenia warsztatów lub ćwiczeń (jeśli były)?]

Odpowiedź	Ilość	Procentowo
Brak odpowiedzi	0	0.00%
1 (1)	0	0.00%
2 (2)	0	0.00%
3 (3)	0	0.00%
4 (4)	2	25.00%
5 (5)	3	37.50%

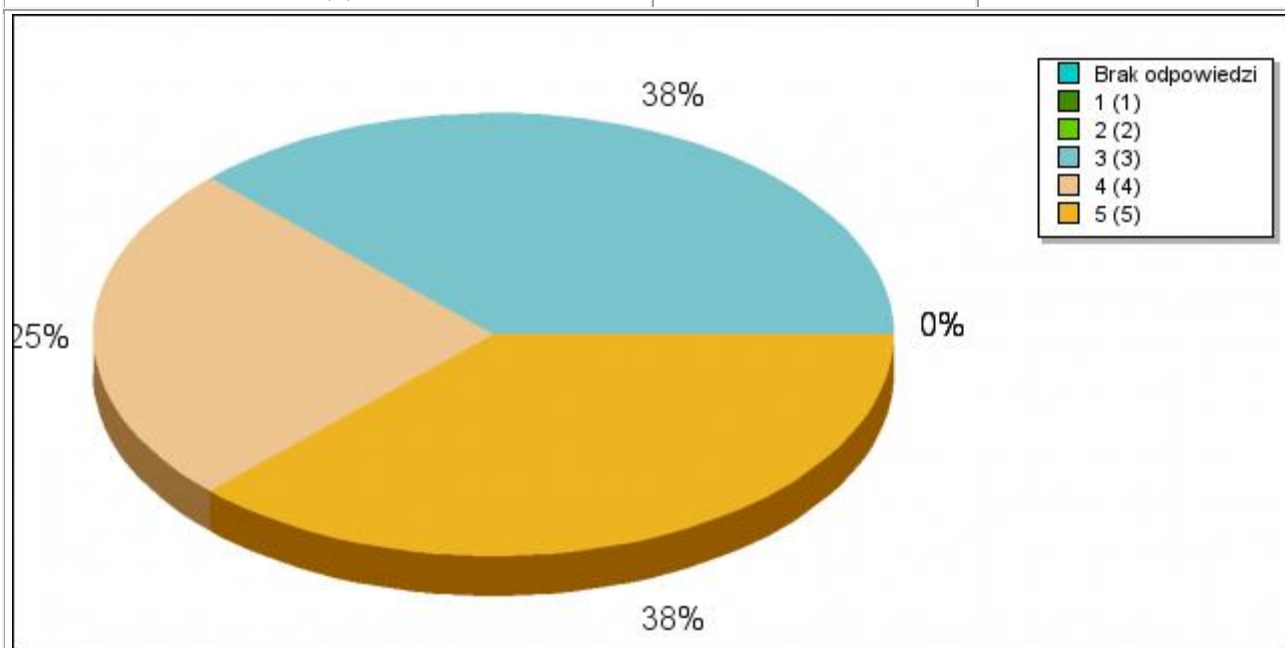


Statystyki dla pytania 1_t(2d):

Oceń w skali od 1 do 5. Przyjmij, że: 1 oznacza wcale, bardzo źle 5 oznacza bardzo, bardzo dobrze

[Jak oceniasz dobór przykładów zastosowanych w trakcie zajęć?]

Odpowiedź	Ilość	Procentowo
Brak odpowiedzi	0	0.00%
1 (1)	0	0.00%
2 (2)	0	0.00%
3 (3)	3	37.50%
4 (4)	2	25.00%
5 (5)	3	37.50%

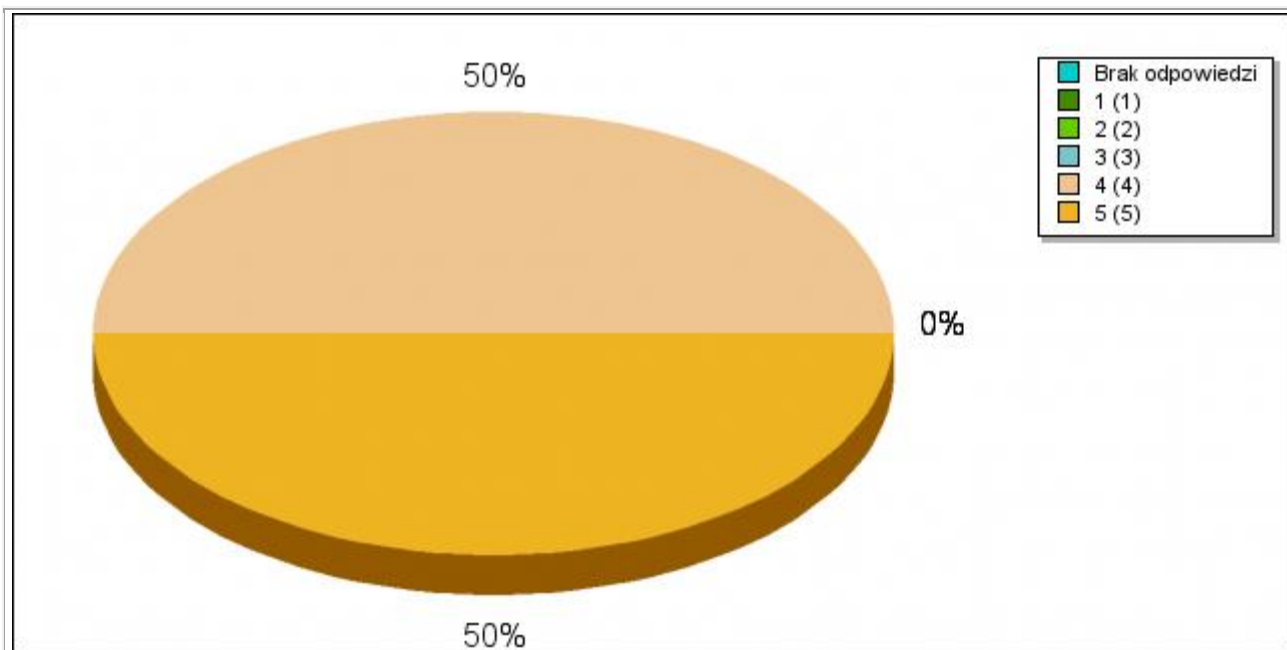


Statystyki dla pytania 1_t(2e):

Oceń w skali od 1 do 5. Przyjmij, że: 1 oznacza wcale, bardzo źle 5 oznacza bardzo, bardzo dobrze

[Jak oceniasz sposób wysławiania się i sposób prezencji trenera?]

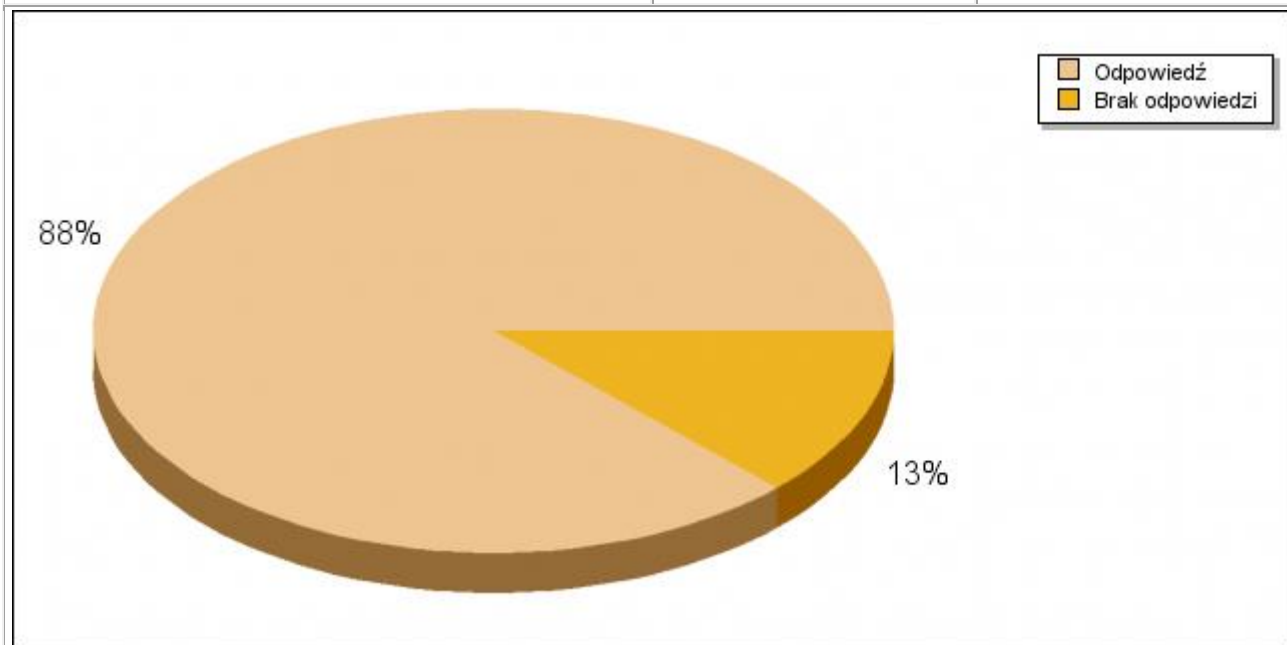
Odpowiedź	Ilość	Procentowo
Brak odpowiedzi	0	0.00%
1 (1)	0	0.00%
2 (2)	0	0.00%
3 (3)	0	0.00%
4 (4)	4	50.00%
5 (5)	4	50.00%



Statystyki dla pytania 3_0:

Jakie zmiany powinny być wprowadzone (w kwestii merytorycznej i organizacyjnej szkolenia)?

Odpowiedź	Ilość	Procentowo
Odpowiedź	7	87.50%
Brak odpowiedzi	1	12.50%



Statystyki dla pytania 2_o:

Podaj swoją płeć:

Odpowiedź	Ilość	Procentowo
Brak odpowiedzi	0	0.00%
Kobieta (F)	0	0.00%

